

PREFEITURA MUNICIPAL DE FORTALEZA - PMF
SECRETARIA MUNICIPAL DE SAÚDE – SMS
COMISSÃO DE ACOMPANHAMENTO E AVALIAÇÃO DO CONTRATO DE GESTÃO-
CAACG

4º RELATÓRIO TRIMESTRAL

CONTRATO DE GESTÃO Nº02/2020 SMS/CISNE

EXERCÍCIO: MARÇO, ABRIL E MAIO/2021

FORTALEZA- CE



Fortaleza

PREFEITURA

Saúde

**COMISSÃO DE ACOMPANHAMENTO E AVALIAÇÃO DO CONTRATO DE GESTÃO-
CAACG**

4º RELATÓRIO TRIMESTRAL

CONTRATO DE GESTÃO Nº02/2020 SMS/CISNE

Relatório Trimestral de Acompanhamento do Contrato de
Gestão Nº 002/2020 – SMS/CISNE referente aos meses
de março, abril e maio/2021.

FORTALEZA-CE

1. INTRODUÇÃO

O 4º Relatório Trimestral do Contrato de Gestão apresenta os resultados alcançados pela contratada no exercício de março a maio/2021, objetiva além de atender a cláusula nona do Contrato de Gestão nº 02/2020 – SMS/ICEPES, apoiar o gestor na condução do SUS, permitindo a verificação da efetividade alcançada na assistência à saúde, para subsidiar as atividades de controle e auditoria e contribuir para a participação social em saúde.

A contratante constituiu por portaria um gestor do contrato de gestão e uma Comissão de Acompanhamento e Avaliação do Contrato de Gestão - CAACG, que são os responsáveis pela fiscalização da execução deste contrato de gestão, cabendo-lhes a supervisão, o acompanhamento e a avaliação do desempenho da CONTRATADA, tudo de acordo com os objetivos e metas constantes no contrato e das alterações que por ventura venham a ser efetuadas no PROGRAMA DE TRABALHO.

Dentro do processo de acompanhamento do desempenho da Organização Social contratada a equipe técnica da Coordenadoria dos Contratos de Gestão- COGES da Secretaria Municipal da Saúde de Fortaleza – SMS realiza visitas às unidades, quando tem a oportunidade de ver in loco o funcionamento dos serviços ofertados à população. Na ocasião da visita é realizada reunião com o gestor da unidade e sua equipe, seguida de visita às instalações.

O presente relatório constitui-se numa ferramenta importante dentro do processo de acompanhamento e avaliação do desempenho da Organização Social na gestão dos equipamentos e/ou serviços de saúde, pois retrata a situação de cada unidade e/ou serviço objeto do Contrato de Gestão. Por uma questão didática os equipamentos foram retratados aqui em tópicos separados, tendo em vista as particularidades de cada um e a cronologia do início de funcionamento sob a gestão da Organização Social contratada.




2. O CONTRATO DE GESTÃO - Sistemática de Avaliação

A Supervisão, avaliação e acompanhamento dos serviços, executados pela contratada, serão realizados pela Secretaria Municipal da Saúde, através da Assessoria Técnica/ Contratos de Gestão SMS, que acompanhará a execução do referido derivado deste Contrato. Haverá um Gestor do Contrato, especialmente designado para esta atividade, responsável por emitir as autorizações, receber e encaminhar os documentos e atividades técnicas, e autorizar os pagamentos correspondentes.

Além do Gestor do Contrato haverá uma Comissão de Acompanhamento e Avaliação do Contrato de Gestão, constituída pela Secretária Municipal da Saúde, devendo conter também a participação de dois membros do Conselho Municipal de Saúde nessa comissão, todos constituídos conforme os critérios estabelecidos na legislação pertinente, cujas atribuições corresponderão à verificação trimestral do desenvolvimento das atividades e retomo obtido pela Organização Social com a aplicação dos recursos sob sua gestão, elaborando relatório circunstanciado.

A citada verificação se refere ao cumprimento das diretrizes e metas definidas para a CONTRATADA e restringir-se-á aos resultados obtidos em sua execução, através dos indicadores de desempenho estabelecidos, em confronto com as metas pactuadas, com a economicidade no desenvolvimento das respectivas atividades, considerando ainda, a regularidade no repasse dos recursos à OSS, os quais serão consolidados pela instância responsável da CONTRATANTE e encaminhados aos membros da Comissão de Acompanhamento e Avaliação do Contrato de Gestão em tempo hábil para a realização da avaliação trimestral.


Os Conselhos Regionais e Locais das Unidades de Saúde dentro da área de abrangência, conforme legislação vigente, deverão acompanhar a execução das metas, por meio de reuniões trimestrais, sendo informados sobre os indicadores quantitativos e qualitativos, para avaliação e controle dos aspectos relativos a assistência e para emissão de parecer acerca dos resultados obtidos, permitindo que suas proposições sejam lavradas em livro de ata próprio e enviados para análise do Conselho Municipal de Saúde.



A execução do presente contrato de gestão será acompanhada pela Auditoria do SUS, Conselho Municipal de Saúde de Fortaleza e Comissão da SMS designada para acompanhamento do Contrato de Gestão.

Toda avaliação será atribuída uma nota ao indicador (AÇÃO) que será calculada pela relação percentual entre o valor esperado e o valor obtido e deverá culminar na distribuição conceitual a seguir:

RÉSTULTADO OBTIDO DA META	CONCEITO
95% até 100%	A - MUITO BOM
85% até 94,99%	B - BOM
70% até 84,99%	C - REGULAR
< 70%	D - INSUFICIENTE





Fortaleza

PREFEITURA

Saúde

2.1- EQUIPAMENTOS / SERVIÇOS DE SAÚDE CONTEMPLADOS NO CONTRATO

EQUIPAMENTO/SERVIÇO DE SAÚDE	INÍCIO DA GESTÃO
UAPS ABNER CAVALVANTE	06/2020
UAPS AIRTON MONTE	06/2020
UAPS ARGEU HERBSTER	06/2020
UAPS CESAR CALS FILHO	08/2020
UAPS ELIEZER STUDART	07/2020
UAPS FERNANDO FAÇANHA	06/2020
UAPS FRANCISCO MONTEIRO	08/2020
UAPS FRANCISCO PEREIRA DE ALMEIDA	08/2020
UAPS GEORGE BENEVIDES	08/2020
UAPS GRACILIANO MUNIZ	08/2020
UAPS GUARANY MONT ALVERNE	07/2020
UAPS JOÃO BARBOSA	07/2020
UAPS JOÃO ELÍSIO	08/2020
UAPS MACIEL DE BRITO	08/2020
UAPS OSMAR VIANA	07/2020
UAPS PARQUE SÃO JOSE	07/2020
UAPS PEDRO SAMPAIO	07/2020
UAPS RECAMONDE CAPELO	07/2020
UAPS MARCUS AURÉLIO	08/2020

Fonte: Contrato de Gestão Nº. 002/ 2020 - SMS/CISNE



Fortaleza

PREFEITURA

Saúde

3. ANÁLISE TRIMESTRAL DAS METAS

A Meta da Equipe Mínima a ser alcançada deverá ser de 100% (cem por cento). Caso a mesma não seja atingida, será realizado o desconto proporcional ao custo unitário do profissional que desfalcou essa equipe.

O desconto relativo a não manutenção da equipe mínima incidirá no repasse do mês subsequente ao da apresentação e análise da prestação de contas, considerando o profissional não contratado e o contratado com ausência não justificada legalmente (conforme os artigos descritos da CLT como também situações adicionais descritas em Convenção Coletiva vigente).

Essa meta será avaliada mensalmente, onde a avaliação do mês ocorrerá no 1º (primeiro) mês subsequente ao mês avaliado e caso ocorra desconto, esse acontecerá no 2º (segundo) mês subsequente ao mês avaliado.

A Meta de Produção Assistencial a ser alcançada é de 85% (oitenta e cinco por cento) do consolidado da produção do período para cada linha de serviço contratada, enfatizando a dedução da taxa de absenteísmo existente, considerada no TR, enquanto que a Meta de Indicadores de Qualidade a ser atingida é de 100% (cem por cento) da meta estabelecida para cada indicador, de acordo com sua periodicidade, a SMS nos termos de suas responsabilidades, fará trimestralmente o desconto proporcional correspondente às metas não atingidas. Estas duas metas são avaliadas trimestralmente, onde a avaliação do trimestre ocorrerá no 1º (primeiro) mês subsequente ao trimestre avaliado e caso ocorra o desconto, esse acontecerá no 2º (segundo) mês subsequente ao trimestre avaliado.

Durante a avaliação trimestral, caso a meta fixada não tenha sido atingida em um ou mais meses, a SMS procederá ao desconto financeiro, proporcional ao mês ou aos meses que não atingiram a referida meta.

Ressalte-se que o desconto a serem realizados para a Meta de Produção se for o caso, serão feitos proporcionalmente descontando-se 10% (dez por cento) sobre a



Fortaleza
PREFEITURA

Saúde

representatividade da linha de serviço correspondente à meta não cumprida, aplicada sobre 95% (noventa e cinco por cento) do valor mensal do custeio operacional e não sobre o total do repasse da parcela contratualizada.

Já para a Meta de Qualidade, o desconto, se for o caso será proporcional à meta não pontuada, incidindo sobre 5% (cinco por cento) do valor mensal do custeio operacional, tais parâmetros visam não prejudicar o valor do repasse destinado ao custeio de um equipamento que cumpriu suas metas pré-definidas em detrimento de outro que não atingiu determinada meta.

MODALIDADE DE ATENÇÃO	EQUIPAMENTOS	META	PERIODICIDADE	PARAMETRO DE CUMPRIMENTO DE META	% VALOR ALCANÇADO	% VALOR ATINGIDO
ATENÇÃO PRIMÁRIA À SAÚDE	UAPS GEORGE BENEVIDES	EQUIPE MINIMA POR UNIDADE ESTABELECIDADA EM CONTRATO	MENSAL	100%		
		PRODUÇÃO ASSISTENCIAL	TRIMESTRAL	85%		
		INDICADORES DE QUALIDADE	TRIMESTRAL	100%		
	UAPS PEREIRA DE ALMEIDA	EQUIPE MINIMA POR UNIDADE ESTABELECIDADA EM CONTRATO	MENSAL	100%		
		PRODUÇÃO ASSISTENCIAL	TRIMESTRAL	85%		
		INDICADORES DE QUALIDADE	TRIMESTRAL	100%		
	UAPS GRACILIANO MUNIZ	EQUIPE MINIMA POR UNIDADE ESTABELECIDADA EM CONTRATO	MENSAL	100%		
		PRODUÇÃO ASSISTENCIAL	TRIMESTRAL	85%		
		INDICADORES DE QUALIDADE	TRIMESTRAL	100%		
	UAPS FRANCISCO MONTEIRO (CHICO PASSEATA)	EQUIPE MINIMA POR UNIDADE ESTABELECIDADA EM CONTRATO	MENSAL	100%		
		PRODUÇÃO ASSISTENCIAL	TRIMESTRAL	85%		
		INDICADORES DE QUALIDADE	TRIMESTRAL	100%		
	UAPS MACIEL DE BRITO	EQUIPE MINIMA POR UNIDADE ESTABELECIDADA EM CONTRATO	MENSAL	100%		
		PRODUÇÃO ASSISTENCIAL	TRIMESTRAL	85%		
		INDICADORES DE QUALIDADE	TRIMESTRAL	100%		
UAPS PARQUE SÃO JOSÉ	EQUIPE MINIMA POR UNIDADE ESTABELECIDADA	MENSAL	100%			



Fortaleza
PREFEITURA

Saúde

MODALIDADE DE ATENÇÃO	EQUIPAMENTOS	META	PERIODICIDADE	PARAMETRO DE CUMPRIMENTO DE META	% VALOR ALCANÇADO	% VALOR ATINGIDO
		EM CONTRATO				
		PRODUÇÃO ASSISTENCIAL	TRIMESTRAL	85%		
		INDICADORES DE QUALIDADE	TRIMESTRAL	100%		
	UAPS AIRTON MONTE	EQUIPE MINIMA POR UNIDADE ESTABELECIDADA EM CONTRATO	MENSAL	100%		
		PRODUÇÃO ASSISTENCIAL	TRIMESTRAL	85%		
		INDICADORES DE QUALIDADE	TRIMESTRAL	100%		
	UAPS FERNANDO FAÇANHA	EQUIPE MINIMA POR UNIDADE ESTABELECIDADA EM CONTRATO	MENSAL	100%		
		PRODUÇÃO ASSISTENCIAL	TRIMESTRAL	85%		
		INDICADORES DE QUALIDADE	TRIMESTRAL	100%		
	UAPS DR. JOÃO BARBOSA PIRES DE PAULA PESSOA	EQUIPE MINIMA POR UNIDADE ESTABELECIDADA EM CONTRATO	MENSAL	100%		
		PRODUÇÃO ASSISTENCIAL	TRIMESTRAL	85%		
		INDICADORES DE QUALIDADE	TRIMESTRAL	100%		
	UAPS ELIESER STUDART	EQUIPE MINIMA POR UNIDADE ESTABELECIDADA EM CONTRATO	MENSAL	100%		
		PRODUÇÃO ASSISTENCIAL	TRIMESTRAL	85%		
		INDICADORES DE QUALIDADE	TRIMESTRAL	100%		
	UAPS MARCUS AURELIO	EQUIPE MINIMA POR UNIDADE ESTABELECIDADA EM CONTRATO	MENSAL	100%		
		PRODUÇÃO ASSISTENCIAL	TRIMESTRAL	85%		
		INDICADORES DE QUALIDADE	TRIMESTRAL	100%		
	UAPS OSMAR VIANA	EQUIPE MINIMA POR UNIDADE ESTABELECIDADA EM CONTRATO	MENSAL	100%		
		PRODUÇÃO ASSISTENCIAL	TRIMESTRAL	85%		
		INDICADORES DE QUALIDADE	TRIMESTRAL	100%		
	UAPS PEDRO SAMPAIO	EQUIPE MINIMA POR UNIDADE ESTABELECIDADA EM CONTRATO	MENSAL	100%		
		PRODUÇÃO ASSISTENCIAL	TRIMESTRAL	85%		
		INDICADORES DE QUALIDADE	TRIMESTRAL	100%		



Fortaleza
PREFEITURA

Saúde

As Metas serão avaliadas por Unidades de Saúde, sendo a Meta de Equipe Mínima por unidade avaliada mensalmente e as outras duas metas (Produção e Qualidade) avaliadas trimestralmente, avaliações estas que serão consideradas para fins de desconto ou não no valor do repasse. Ressalte-se que todas estas metas serão acompanhadas de forma mensal, diferenciando-se apenas as suas avaliações em mensal e trimestral.

CABE DESTACAR TAMBÉM QUE ESTAS METAS SERÃO AVALIADAS DE MANEIRA DEFINITIVA E PASSARÃO A SEREM CONSIDERADAS PARA FINS DE DESCONTOS OU NÃO, A PARTIR DO 4º (QUARTO) MÊS. INCLUSIVE, CONTADOS DO INÍCIO DO CONTRATO, TENDO EM VISTA O PERÍODO INICIAL DE TRANSIÇÃO. COM ISSO, HAVERÁ IMPACTO FINANCEIRO, CASO AS METAS CONTRATUALIZADAS NÃO SEJAM EFETIVAMENTE CUMPRIDAS.

A Meta da Equipe Mínima a ser alcançada deverá ser de 100% (cem por cento). Caso a mesma não seja atingida, será realizado o desconto proporcional ao custo unitário do profissional que desfalcou essa equipe.

A Meta de Produção Assistência a ser alcançada é de 85% (oitenta e cinco por cento) enquanto que para a Meta de Indicadores de Qualidade a ser atingida é de 100%. Estas duas metas são avaliadas trimestralmente, a avaliação do trimestre ocorrerá no 1º mês subsequente ao trimestre e caso ocorra o desconto esse acontecerá no 2º mês subsequente ao trimestre. A avaliação do trimestre avaliará os 03 meses correspondentes, caso dentro deste período um ou mais meses não tenham atingido o percentual esperado haverá o desconto proporcional daqueles meses.

Ressalte-se que o desconto a serem realizados para a Meta de Produção se for o caso, serão feitos proporcionalmente descontando-se 10% (dez por cento) sobre a representatividade da linha de serviço correspondente à meta não cumprida, aplicada sobre 95% (noventa e cinco por cento) do valor mensal do custeio e não sobre o total do repasse da parcela contratualizada.

Já para a Meta de Qualidade, o desconto, se for o caso, será proporcional à meta não pontuada, incidindo sobre 5% (cinco por cento) do valor mensal do custeio.



Fortaleza
PREFEITURA

Saúde

Tais parâmetros visam não prejudicar o valor do repasse destinado ao custeio de um equipamento que cumpriu suas metas pré-definidas em detrimento de outro que não atingiu determinada meta.

Para análise destas metas foram selecionados procedimentos do rol das atividades a serem desenvolvidas para composição de metas de produção por linhas de serviços. No conjunto de procedimentos selecionados foram aplicados parâmetros, conforme diretrizes das Áreas Técnicas envolvidas, para o cálculo da meta de produção com impacto financeiro. A Meta de Produção Assistencial a ser alcançada é de 85% (oitenta e cinco por cento) enfatizando a dedução da taxa de absenteísmo existente.

3.1. META DE PRODUÇÃO ASSISTENCIAL

A AVALIAÇÃO dessa meta será realizada TRIMESTRALMENTE por ocasião da reunião da Comissão de Acompanhamento e Avaliação do Contrato de Gestão - CAACG e, em caso de não atingimento de no mínimo 85% (oitenta e cinco por cento) do consolidado da produção do período para cada linha de serviço contratada, a SMS, procederá ao desconto de 10% sobre a representatividade da linha de serviço correspondente a meta não cumprida, aplicada sobre 95% do valor mensal do custeio do Contrato de Gestão, no mês subsequente à data da reunião da CAACG.

Diante das reformulações desenvolvidas pela SMS/Fortaleza no modelo de gestão e de atenção à saúde, visando atingir novos patamares de prestação dos serviços, para proporcionar elevada satisfação ao usuário, associada ao aperfeiçoamento do uso dos recursos públicos, faz-se necessária algumas alterações no plano de trabalho referente aos indicadores de meta por equipe mínima e produção, com o objetivo de ajustar às equipes a infraestrutura existente nas referidas Unidades de Atenção Primária à Saúde.

Considerando a meta por equipe mínima que está prevista como meta contratual com impacto financeiro, compreendendo o quantitativo das categorias profissionais da equipe mínima tanto dos colaboradores disponibilizados pela administração direta como dos contratados pelo Instituto Cisne.



Fortaleza

PREFEITURA

Saúde

Considerando que as metas de equipe mínima podem ser modificadas, a qualquer tempo, para atendimento de padronização de diretrizes da Secretaria Municipal da Saúde - SMS, decorrentes de avaliação da SMS e/ou mudanças de perfil de unidade.

Considerando que após o advento da Pandemia do Novo COVID-19 acarretou mudanças na organização do atendimento odontológico.

Considerando que o monitoramento e aferição da equipe mínima, se dará pela SMS a partir do 4º (quarto) mês do início da execução do contrato, para fins de verificação do cumprimento da meta contratada.

Considerando que o acompanhamento mensal da contratação e atuação da equipe mínima será realizado e avaliado mensalmente pelo gestor do contrato e informado a SMS.

Considerando que o parâmetro de cumprimento dessa meta deverá ser de 100% (cem por cento), ou seja, as Equipes Mínimas devem estar totalmente completas. A não manutenção da equipe mínima, estabelecida para os serviços contratados implicará em desconto proporcionalmente aos custos unitários, nos valores de pessoal e, conseqüentemente refletirá no Plano Orçamentário contratado, correspondente aos profissionais não contratados por essa O.S.S. no período analisado.

Considerando que para a análise das metas de produção foram selecionados pela Secretaria Municipal da Saúde os procedimentos do rol das atividades a serem desenvolvidas para composição de metas de produção por linhas de serviços.

Considerando que a meta de produção assistencial a ser alcançada é de 85% (oitenta e cinco por cento) enfatizando a dedução da taxa de absenteísmo existente.

Considerando que a SMS/Fortaleza tem como objetivo o fortalecimento institucional das redes de atenção à saúde e da prestação de serviços de forma efetiva e contínua à



Fortaleza
PREFEITURA

Saúde

população, na perspectiva de melhoria na assistência e cobertura dos usuários adscritos das unidades, elencamos que a UAPS João Elísio Holanda possui uma população de 25.685 pessoas conforme dados do Instituto Brasileiro de Geografia e Estatística – IBGE, porém estão cadastrados 32.210 usuários, com 05 (cinco) equipes para prestar serviços à comunidade, havendo a necessidade de ampliação das equipes. A UAPS João Barbosa possui uma população de 11.911 pessoas conforme IBGE, com 02 (duas) equipes na prestação dos serviços à comunidade, necessitando de ampliação. E que a UAPS Osmar Viana possui uma população de 12.481 pessoas conforme IBGE, com 03 (três) equipes, porém foram incorporadas ao território 1.760 unidades habitacionais pertencentes ao Residencial Luíz Gonzaga com cerca de 8.000 novos usuários, gerando um impacto no acréscimo de famílias acompanhadas. Além disso, importante salientar que a alteração do quantitativo de equipes das UAPS César Cals e Pereira de Almeida ocorreu em virtude da inauguração da nova UAPS CDFAM Prof. Gilmário Mourão Teixeira a qual possibilitou uma nova territorialização da área adscrito dessas unidades, necessitando portanto, das devidas readequações propostas.

Segue o detalhamento do quantitativo de profissionais por equipe mínima e de produção assistencial, de acordo com as alterações propostas nas unidades que serão modificadas.

Diante de todo o exposto, faz-se necessário que sejam devidamente ajustados no Plano de Trabalho a Equipe Mínima de cada unidade, conforme discriminado. Com isso, ocorrerá, conseqüentemente, o devido ajuste da meta contratada de acordo com a proporcionalidade da equipe mínima de cada unidade.

a) UAPS DR AIRTON MONTE


Categoria Profissional	Prof. Previsto Jornada 40h / semanal	Procedimento	Previsto Mês
Médico - ESF	3	Consulta Médica	1.209
Enfermeiro – ESF	3	Consulta de Enfermagem	1.209
Dentista	2	Consulta Odontológica	402
Téc. em Saúde Bucal ESB	2	Visita Domiciliar ESB	32
Téc. em Enfermagem ESF	3	Visita Domiciliar ESF	96
Téc. em Enfermagem	2	-	-

b) UAPS FERNANDO FAÇANHA

Categoria Profissional	Prof. Previsto Jornada 40h / semanal	Procedimento	Previsto Mês
Médico - ESF	4	Consulta Médica	1.612
Enfermeiro – ESF	4	Consulta de Enfermagem	1.612
Dentista	2	Consulta Odontológica	402
Téc. em Saúde Bucal ESB	2	Visita Domiciliar ESB	32
Téc. em Enfermagem ESF	4	Visita Domiciliar ESF	128
Téc. em Enfermagem	2	-	-

c) UAPS CÉSAR CALS DE OLIVEIRA FILHO

Categoria Profissional	Prof. Previsto Jornada 40h / semanal	Procedimento	Previsto Mês
Médico - ESF	4	Consulta Médica	1.612
Enfermeiro – ESF	4	Consulta de Enfermagem	1.612
Dentista	4	Consulta Odontológica	804
Téc. em Saúde Bucal ESB	4	Visita Domiciliar ESB	64
Téc. em Enfermagem ESF	4	Visita Domiciliar ESF	128
Téc. em Enfermagem	2	-	-



d) UAPS GEORGE BENEVIDES


Categoria Profissional	Prof. Previsto Jornada 40h / semanal	Procedimento	Previsto Mês
Médico – ESF	3	Consulta Médica	1.209
Enfermeiro – ESF	3	Consulta de Enfermagem	1.209
Dentista	2	Consulta Odontológica	402
Téc. em Saúde Bucal ESB	2	Visita Domiciliar ESB	32
Téc. em Enfermagem ESF	3	Visita Domiciliar ESF	96
Téc. em Enfermagem	2	-	-

e) UAPS RECAMONDE CAPELO

Categoria Profissional	Prof. Previsto Jornada 40h / semanal	Procedimento	Previsto Mês
Médico – ESF	4	Consulta Médica	1.612
Enfermeiro – ESF	4	Consulta de Enfermagem	1.612
Dentista	3	Consulta Odontológica	603
Téc. em Saúde Bucal ESB	3	Visita Domiciliar ESB	48
Téc. em Enfermagem ESF	4	Visita Domiciliar ESF	128
Téc. em Enfermagem	2	-	-

f) UAPS ELIÉZER STUDART

Categoria Profissional	Prof. Previsto Jornada 40h / semanal	Procedimento	Previsto Mês
Médico – ESF	4	Consulta Médica	1.612
Enfermeiro – ESF	4	Consulta de Enfermagem	1.612
Dentista	4	Consulta Odontológica	804
Téc. em Saúde Bucal ESB	4	Visita Domiciliar ESB	64
Téc. em Enfermagem ESF	4	Visita Domiciliar ESF	128
Téc. em Enfermagem	2	-	-





Fortaleza
PREFEITURA

Saúde

g) UAPS PEREIRA DE ALMEIDA

Categoria Profissional	Prof. Previsto Jornada 40h / semanal	Procedimento	Previsto Mês
Médico – ESF	5	Consulta Médica	2.015
Enfermeiro – ESF	5	Consulta de Enfermagem	2.015
Dentista	2	Consulta Odontológica	402
Téc. em Saúde Bucal ESB	2	Visita Domiciliar ESB	32
Téc. em Enfermagem ESF	5	Visita Domiciliar ESF	160
Téc. em Enfermagem	2	-	-

h) UAPS FRANCISCO MONTEIRO DE MORAES (CHICO PASSEATA)

Categoria Profissional	Prof. Previsto Jornada 40h / semanal	Procedimento	Previsto Mês
Médico – ESF	2	Consulta Médica	806
Enfermeiro – ESF	2	Consulta de Enfermagem	806
Dentista	2	Consulta Odontológica	402
Téc. em Saúde Bucal ESB	2	Visita Domiciliar ESB	32
Téc. em Enfermagem ESF	2	Visita Domiciliar ESF	64
Téc. em Enfermagem	4	-	-

i) UAPS ABNER CAVALCANTE BRASIL

Categoria Profissional	Prof. Previsto Jornada 40h / semanal	Procedimento	Previsto Mês
Médico – ESF	3	Consulta Médica	1.209
Enfermeiro – ESF	3	Consulta de Enfermagem	1.209
Dentista	2	Consulta Odontológica	402
Téc. em Saúde Bucal ESB	2	Visita Domiciliar ESB	32
Téc. em Enfermagem ESF	3	Visita Domiciliar ESF	96
Téc. em Enfermagem	2	-	-



Fortaleza
PREFEITURA

Saúde

j) UAPS ARGEU HEBSTER

Categoria Profissional	Prof. Previsto Jornada 40h / semanal	Procedimento	Previsto Mês
Médico – ESF	5	Consulta Médica	2.015
Enfermeiro – ESF	5	Consulta de Enfermagem	2.015
Dentista	3	Consulta Odontológica	603
Téc. em Saúde Bucal ESB	3	Visita Domiciliar ESB	48
Téc. em Enfermagem ESF	5	Visita Domiciliar ESF	160
Téc. em Enfermagem	2	-	-
Fonoaudiólogo	1	1 Equipe Multiprofissional	1.120
Fisioterapeuta	1		
Médico Pediatra	1		
Psicólogo	1		
Terapeuta Ocupacional	1		

k) UAPS GRACILIANO MUNIZ

Categoria Profissional	Prof. Previsto Jornada 40h / semanal	Procedimento	Previsto Mês
Médico – ESF	6	Consulta Médica	2.418
Enfermeiro – ESF	6	Consulta de Enfermagem	2.418
Dentista	3	Consulta Odontológica	603
Téc. em Saúde Bucal ESB	3	Visita Domiciliar ESB	48
Téc. em Enfermagem ESF	6	Visita Domiciliar ESF	192
Téc. em Enfermagem	2	-	-

l) UAPS GUARANY MONT' ALVERNE

Categoria Profissional	Prof. Previsto Jornada 40h / semanal	Procedimento	Previsto Mês
Médico – ESF	4	Consulta Médica	1.612
Enfermeiro – ESF	4	Consulta de Enfermagem	1.612
Dentista	3	Consulta Odontológica	603
Téc. em Saúde Bucal ESB	3	Visita Domiciliar ESB	48
Téc. em Enfermagem ESF	4	Visita Domiciliar ESF	128
Téc. em Enfermagem	2	-	-



Fortaleza
PREFEITURA

Saúde

m) UAPS DR JOÃO BARBOSA PIRES DE PAULA PESSOA

Categoria Profissional	Prof. Previsto Jornada 40h / semanal	Procedimento	Previsto Mês
Médico – ESF	3	Consulta Médica	1.209
Enfermeiro – ESF	3	Consulta de Enfermagem	1.209
Dentista	2	Consulta Odontológica	402
Téc. em Saúde Bucal ESB	2	Visita Domiciliar ESB	32
Téc. em Enfermagem ESF	3	Visita Domiciliar ESF	96
Téc. em Enfermagem	2	-	-

n) UAPS DR JOÃO ELÍSIO DE HOLANDA

Categoria Profissional	Prof. Previsto Jornada 40h / semanal	Procedimento	Previsto Mês
Médico – ESF	6	Consulta Médica	2.418
Enfermeiro – ESF	6	Consulta de Enfermagem	2.418
Dentista	2	Consulta Odontológica	402
Téc. em Saúde Bucal ESB	2	Visita Domiciliar ESB	32
Téc. em Enfermagem ESF	6	Visita Domiciliar ESF	192
Téc. em Enfermagem	2	-	-

o) UAPS MACIEL DE BRITO

Categoria Profissional	Prof. Previsto Jornada 40h / semanal	Procedimento	Previsto Mês
Médico – ESF	4	Consulta Médica	1.612
Enfermeiro – ESF	4	Consulta de Enfermagem	1.612
Dentista	3	Consulta Odontológica	603
Téc. em Saúde Bucal ESB	3	Visita Domiciliar ESB	48
Téc. em Enfermagem ESF	4	Visita Domiciliar ESF	128
Téc. em Enfermagem	2	-	-
Assistente Social	1	1 Equipe Multiprofissional	1.360
Educador Físico	1		
Farmacêutico	1		
Nutricionista	1		
Psicólogo	1		



Fortaleza
PREFEITURA

Saúde

p) UAPS PARQUE SÃO JOSÉ

Categoria Profissional	Prof. Previsto Jornada 40h / semanal	Procedimento	Previsto Mês
Médico – ESF	3	Consulta Médica	1.209
Enfermeiro – ESF	3	Consulta de Enfermagem	1.209
Dentista	2	Consulta Odontológica	402
Téc. em Saúde Bucal ESB	2	Visita Domiciliar ESB	32
Téc. em Enfermagem ESF	3	Visita Domiciliar ESF	96
Téc. em Enfermagem	2	-	-

q) UAPS MARCUS AURÉLIO RABELO LIMA VERDE

Categoria Profissional	Prof. Previsto Jornada 40h / semanal	Procedimento	Previsto Mês
Médico – ESF	4	Consulta Médica	1.612
Enfermeiro – ESF	4	Consulta de Enfermagem	1.612
Dentista	3	Consulta Odontológica	603
Téc. em Saúde Bucal ESB	3	Visita Domiciliar ESB	48
Téc. em Enfermagem ESF	4	Visita Domiciliar ESF	128
Téc. em Enfermagem	2	-	-

r) UAPS OSMAR VIANA

Categoria Profissional	Prof. Previsto Jornada 40h / semanal	Procedimento	Previsto Mês
Médico - ESF	4	Consulta Médica	1.612
Enfermeiro – ESF	4	Consulta de Enfermagem	1.612
Dentista	2	Consulta Odontológica	402
Téc. em Saúde Bucal ESB	2	Visita Domiciliar ESB	32
Téc. em Enfermagem ESF	4	Visita Domiciliar ESF	128
Téc. em Enfermagem	2	-	-

s) UAPS PEDRO SAMPAIO

Categoria Profissional	Prof. Previsto Jornada 40h / semanal	Procedimento	Previsto Mês
Médico - ESF	5	Consulta Médica	2.015
Enfermeiro – ESF	5	Consulta de Enfermagem	2.015
Dentista	2	Consulta Odontológica	402
Téc. em Saúde Bucal ESB	2	Visita Domiciliar ESB	32
Téc. em Enfermagem ESF	5	Visita Domiciliar ESF	160
Téc. em Enfermagem	2	-	-

Após feitas as considerações passamos a discorrer sobre a análise das metas de produção alcançadas no período:


3.1.1 - UAPS - Produção Assistencial – Atendimentos Equipe Multiprofissional

Produção Março a Maio/2021 - Atendimentos Equipe Multiprofissional

COMPETÊNCIA	UNIDADE	PROCEDIMENTO	PREVISTO	REALIZADO	% REALIZADO	PARÂMETRO DE CUMPRIMENTO DA META
mar/21	UAPS ARGEU HERBSTER	Atendimentos Equipe Multiprofissional	1.120	292	26%	85,00%
mar/21	UAPS MACIEL DE BRITO	Atendimentos Equipe Multiprofissional	1.360	1.259	93%	85,00%
abr/21	UAPS ARGEU HERBSTER	Atendimentos Equipe Multiprofissional	1.120	278	25%	85,00%
abr/21	UAPS MACIEL DE BRITO	Atendimentos Equipe Multiprofissional	1.360	1.319	97%	85,00%
mai/21	UAPS ARGEU HERBSTER	Atendimentos Equipe Multiprofissional	1.120	354	32%	85,00%
mai/21	UAPS MACIEL DE BRITO	Atendimentos Equipe Multiprofissional	1.360	1.033	76%	85,00%

3.1.2 - UAPS - Produção Assistencial – Consulta Enfermagem - ESF

Produção Março a Maio/2021 - Consulta Enfermagem – ESF





Fortaleza

PREFEITURA

Saúde

COMPETÊNCIA	UNIDADE	PROCEDIMENTO	PREVISTO	REALIZADO	% REALIZADO	PARÂMETRO DE CUMPRIMENTO DA META
mar/21	UAPS ABNER CAVALVANTE	Consulta Enfermagem-ESF	1.209	1.146	95%	85,00%
mar/21	UAPS AIRTON MONTE	Consulta Enfermagem-ESF	1.209	1.161	96%	85,00%
mar/21	UAPS ARGEU HERBSTER	Consulta Enfermagem-ESF	2.015	2.284	113%	85,00%
mar/21	UAPS CESAR CALS FILHO	Consulta Enfermagem-ESF	1.612	1.399	87%	85,00%
mar/21	UAPS ELIEZER STUDART	Consulta Enfermagem-ESF	1.612	957	59%	85,00%
mar/21	UAPS FERNANDO FAÇANHA	Consulta Enfermagem-ESF	1.612	2.287	142%	85,00%
mar/21	UAPS FRANCISCO MONTEIRO	Consulta Enfermagem-ESF	806	912	113%	85,00%
mar/21	UAPS FRANCISCO PEREIRA DE ALMEIDA	Consulta Enfermagem-ESF	2.015	1.576	78%	85,00%
mar/21	UAPS GEORGE BENEVIDES	Consulta Enfermagem-ESF	1.209	774	64%	85,00%
mar/21	UAPS GRACILIANO MUNIZ	Consulta Enfermagem-ESF	2.418	2.381	98%	85,00%
mar/21	UAPS GUARANY MONT' ALVERNE	Consulta Enfermagem-ESF	1.612	1.062	66%	85,00%
mar/21	UAPS JOÃO BARBOSA	Consulta Enfermagem-ESF	1.209	998	83%	85,00%
mar/21	UAPS JOÃO ELÍSIO	Consulta Enfermagem-ESF	2.418	1.646	68%	85,00%
mar/21	UAPS MACIEL DE BRITO	Consulta Enfermagem-ESF	1.612	1.592	99%	85,00%
mar/21	UAPS MARCUS AURÉLIO	Consulta Enfermagem-ESF	1.612	814	50%	85,00%
mar/21	UAPS OSMAR VIANA	Consulta Enfermagem-ESF	1.612	1.774	110%	85,00%
mar/21	UAPS PARQUE SÃO JOSÉ	Consulta Enfermagem-ESF	1.209	863	71%	85,00%
mar/21	UAPS PEDRO SAMPAIO	Consulta Enfermagem-ESF	2.015	1.044	52%	85,00%
mar/21	UAPS RECAMONDE CAMPELO	Consulta Enfermagem-ESF	1.612	1.563	97%	85,00%

COMPETÊNCIA	UNIDADE	PROCEDIMENTO	PREVISTO	REALIZADO	% REALIZADO	PARÂMETRO DE CUMPRIMENTO DA META
abr/21	UAPS ABNER CAVALVANTE	Consulta Enfermagem-ESF	1.209	1.158	96%	85,00%
abr/21	UAPS AIRTON MONTE	Consulta Enfermagem-ESF	1.209	759	63%	85,00%
abr/21	UAPS ARGEU HERBSTER	Consulta Enfermagem-ESF	2.015	1.971	98%	85,00%
abr/21	UAPS CESAR CALS FILHO	Consulta Enfermagem-ESF	1.612	1.411	88%	85,00%
abr/21	UAPS ELIEZER STUDART	Consulta Enfermagem-ESF	1.612	537	33%	85,00%
abr/21	UAPS FERNANDO FAÇANHA	Consulta Enfermagem-ESF	1.612	1.815	113%	85,00%
abr/21	UAPS FRANCISCO MONTEIRO	Consulta Enfermagem-ESF	806	834	103%	85,00%
abr/21	UAPS FRANCISCO PEREIRA DE ALMEIDA	Consulta Enfermagem-ESF	2.015	1.302	65%	85,00%
abr/21	UAPS GEORGE BENEVIDES	Consulta Enfermagem-ESF	1.209	732	61%	85,00%
abr/21	UAPS GRACILIANO MUNIZ	Consulta Enfermagem-ESF	2.418	1.910	79%	85,00%
abr/21	UAPS GUARANY MONT' ALVERNE	Consulta Enfermagem-ESF	1.612	959	59%	85,00%
abr/21	UAPS JOÃO BARBOSA	Consulta Enfermagem-ESF	1.209	1.042	86%	85,00%
abr/21	UAPS JOÃO ELÍSIO	Consulta Enfermagem-ESF	2.418	1.401	58%	85,00%
abr/21	UAPS MACIEL DE BRITO	Consulta Enfermagem-ESF	1.612	1.608	100%	85,00%
abr/21	UAPS MARCUS AURÉLIO	Consulta Enfermagem-ESF	1.612	999	62%	85,00%
abr/21	UAPS OSMAR VIANA	Consulta Enfermagem-ESF	1.612	1.997	124%	85,00%
abr/21	UAPS PARQUE SÃO JOSÉ	Consulta Enfermagem-ESF	1.209	823	68%	85,00%
abr/21	UAPS PEDRO SAMPAIO	Consulta Enfermagem-ESF	2.015	1.190	59%	85,00%
abr/21	UAPS RECAMONDE CAMPELO	Consulta Enfermagem-ESF	1.612	1.706	106%	85,00%




Fortaleza
PREFEITURA
Saúde

COMPETÊNCIA	UNIDADE	PROCEDIMENTO	PREVISTO	REALIZADO	% REALIZADO	PARÂMETRO DE CUMPRIMENTO DA META
mai/21	UAPS ABNER CAVALVANTE	Consulta Enfermagem-ESF	1.209	1.249	103%	85,00%
mai/21	UAPS AIRTON MONTE	Consulta Enfermagem-ESF	1.209	763	63%	85,00%
mai/21	UAPS ARGEU HERBSTER	Consulta Enfermagem-ESF	2.015	2.299	114%	85,00%
mai/21	UAPS CESAR CALS FILHO	Consulta Enfermagem-ESF	1.612	1.633	101%	85,00%
mai/21	UAPS ELIEZER STUDART	Consulta Enfermagem-ESF	1.612	748	46%	85,00%
mai/21	UAPS FERNANDO FAÇANHA	Consulta Enfermagem-ESF	1.612	2.441	151%	85,00%
mai/21	UAPS FRANCISCO MONTEIRO	Consulta Enfermagem-ESF	806	1052	131%	85,00%
mai/21	UAPS FRANCISCO PEREIRA DE ALMEIDA	Consulta Enfermagem-ESF	2.015	1.380	68%	85,00%
mai/21	UAPS GEORGE BENEVIDES	Consulta Enfermagem-ESF	1.209	1.003	83%	85,00%
mai/21	UAPS GRACILIANO MUNIZ	Consulta Enfermagem-ESF	2.418	1.992	82%	85,00%
mai/21	UAPS GUARANY MONT' ALVERNE	Consulta Enfermagem-ESF	1.612	1.487	92%	85,00%
mai/21	UAPS JOÃO BARBOSA	Consulta Enfermagem-ESF	1.209	1.090	90%	85,00%
mai/21	UAPS JOÃO ELÍSIO	Consulta Enfermagem-ESF	2.418	2.183	90%	85,00%
mai/21	UAPS MACIEL DE BRITO	Consulta Enfermagem-ESF	1.612	2.165	134%	85,00%
mai/21	UAPS MARCUS AURÉLIO	Consulta Enfermagem-ESF	1.612	1.553	96%	85,00%
mai/21	UAPS OSMAR VIANA	Consulta Enfermagem-ESF	1.612	1.983	123%	85,00%
mai/21	UAPS PARQUE SÃO JOSÉ	Consulta Enfermagem-ESF	1.209	833	69%	85,00%
mai/21	UAPS PEDRO SAMPAIO	Consulta Enfermagem-ESF	2.015	1.692	84%	85,00%
mai/21	UAPS RECAMONDE CAMPELO	Consulta Enfermagem-ESF	1.612	1.851	115%	85,00%

3.1.3 - UAPS - Produção Assistencial – Consultas Médicas- ESF

Produção Março a Maio/2021 - Consulta Médica – ESF

COMPETÊNCIA	UNIDADE	PROCEDIMENTO	PREVISTO	REALIZADO	% REALIZADO	PARÂMETRO DE CUMPRIMENTO DA META
mar/21	UAPS ABNER CAVALVANTE	Consulta Médica-ESF	1.209	1.052	87%	85,00%
mar/21	UAPS AIRTON MONTE	Consulta Médica-ESF	1.209	1.177	97%	85,00%
mar/21	UAPS ARGEU HERBSTER	Consulta Médica-ESF	2.015	1.910	95%	85,00%
mar/21	UAPS CESAR CALS FILHO	Consulta Médica-ESF	1.612	1.400	87%	85,00%
mar/21	UAPS ELIEZER STUDART	Consulta Médica-ESF	1.612	1.210	75%	85,00%
mar/21	UAPS FERNANDO FAÇANHA	Consulta Médica-ESF	1.612	1.535	95%	85,00%
mar/21	UAPS FRANCISCO MONTEIRO	Consulta Médica-ESF	806	939	117%	85,00%
mar/21	UAPS FRANCISCO PEREIRA DE ALMEIDA	Consulta Médica-ESF	2.015	1.552	77%	85,00%
mar/21	UAPS GEORGE BENEVIDES	Consulta Médica-ESF	1.209	898	74%	85,00%
mar/21	UAPS GRACILIANO MUNIZ	Consulta Médica-ESF	2.418	2.667	110%	85,00%
mar/21	UAPS GUARANY MONT' ALVERNE	Consulta Médica-ESF	1.612	1.660	103%	85,00%
mar/21	UAPS JOÃO BARBOSA	Consulta Médica-ESF	1.209	1.206	100%	85,00%
mar/21	UAPS JOÃO ELÍSIO	Consulta Médica-ESF	2.418	1.758	73%	85,00%
mar/21	UAPS MACIEL DE BRITO	Consulta Médica-ESF	1.612	2.148	133%	85,00%
mar/21	UAPS MARCUS AURÉLIO	Consulta Médica-ESF	1.612	897	56%	85,00%
mar/21	UAPS OSMAR VIANA	Consulta Médica-ESF	1.612	1.889	117%	85,00%
mar/21	UAPS PARQUE SÃO JOSÉ	Consulta Médica-ESF	1.209	1.125	93%	85,00%
mar/21	UAPS PEDRO SAMPAIO	Consulta Médica-ESF	2.015	1.459	72%	85,00%
mar/21	UAPS RECAMONDE CAMPELO	Consulta Médica-ESF	1.612	1.322	82%	85,00%





Fortaleza
PREFEITURA
Saúde

COMPETÊNCIA	UNIDADE	PROCEDIMENTO	PREVISTO	REALIZADO	% REALIZADO	PARÂMETRO DE CUMPRIMENTO DA META
abr/21	UAPS ABNER CAVALVANTE	Consulta Médica-ESF	1.209	1.090	90%	85,00%
abr/21	UAPS AIRTON MONTE	Consulta Médica-ESF	1.209	1.203	100%	85,00%
abr/21	UAPS ARGEU HERBSTER	Consulta Médica-ESF	2.015	1.811	90%	85,00%
abr/21	UAPS CESAR CALS FILHO	Consulta Médica-ESF	1.612	1.509	94%	85,00%
abr/21	UAPS ELIEZER STUDART	Consulta Médica-ESF	1.612	289	18%	85,00%
abr/21	UAPS FERNANDO FAÇANHA	Consulta Médica-ESF	1.612	1.407	87%	85,00%
abr/21	UAPS FRANCISCO MONTEIRO	Consulta Médica-ESF	806	837	104%	85,00%
abr/21	UAPS FRANCISCO PEREIRA DE ALMEIDA	Consulta Médica-ESF	2.015	1.376	68%	85,00%
abr/21	UAPS GEORGE BENEVIDES	Consulta Médica-ESF	1.209	944	78%	85,00%
abr/21	UAPS GRACILIANO MUNIZ	Consulta Médica-ESF	2.418	2.468	102%	85,00%
abr/21	UAPS GUARANY MONT' ALVERNE	Consulta Médica-ESF	1.612	1.219	76%	85,00%
abr/21	UAPS JOÃO BARBOSA	Consulta Médica-ESF	1.209	1.276	106%	85,00%
abr/21	UAPS JOÃO ELÍSIO	Consulta Médica-ESF	2.418	1.511	62%	85,00%
abr/21	UAPS MACIEL DE BRITO	Consulta Médica-ESF	1.612	1.985	123%	85,00%
abr/21	UAPS MARCUS AURÉLIO	Consulta Médica-ESF	1.612	1.205	75%	85,00%
abr/21	UAPS OSMAR VIANA	Consulta Médica-ESF	1.612	2.114	131%	85,00%
abr/21	UAPS PARQUE SÃO JOSÉ	Consulta Médica-ESF	1.209	1.204	100%	85,00%
abr/21	UAPS PEDRO SAMPAIO	Consulta Médica-ESF	2.015	1.397	69%	85,00%
abr/21	UAPS RECAMONDE CAMPELO	Consulta Médica-ESF	1.612	1.389	86%	85,00%

COMPETÊNCIA	UNIDADE	PROCEDIMENTO	PREVISTO	REALIZADO	% REALIZADO	PARÂMETRO DE CUMPRIMENTO DA META
mai/21	UAPS ABNER CAVALVANTE	Consulta Médica-ESF	1.209	1.219	101%	85,00%
mai/21	UAPS AIRTON MONTE	Consulta Médica-ESF	1.209	1.543	128%	85,00%
mai/21	UAPS ARGEU HERBSTER	Consulta Médica-ESF	2.015	2.194	109%	85,00%
mai/21	UAPS CESAR CALS FILHO	Consulta Médica-ESF	1.612	1.853	115%	85,00%
mai/21	UAPS ELIEZER STUDART	Consulta Médica-ESF	1.612	1.192	74%	85,00%
mai/21	UAPS FERNANDO FAÇANHA	Consulta Médica-ESF	1.612	2.008	125%	85,00%
mai/21	UAPS FRANCISCO MONTEIRO	Consulta Médica-ESF	806	1081	134%	85,00%
mai/21	UAPS FRANCISCO PEREIRA DE ALMEIDA	Consulta Médica-ESF	2.015	1.754	87%	85,00%
mai/21	UAPS GEORGE BENEVIDES	Consulta Médica-ESF	1.209	991	82%	85,00%
mai/21	UAPS GRACILIANO MUNIZ	Consulta Médica-ESF	2.418	2.456	102%	85,00%
mai/21	UAPS GUARANY MONT' ALVERNE	Consulta Médica-ESF	1.612	1.205	75%	85,00%
mai/21	UAPS JOÃO BARBOSA	Consulta Médica-ESF	1.209	1.502	124%	85,00%
mai/21	UAPS JOÃO ELÍSIO	Consulta Médica-ESF	2.418	2.195	91%	85,00%
mai/21	UAPS MACIEL DE BRITO	Consulta Médica-ESF	1.612	2.607	162%	85,00%
mai/21	UAPS MARCUS AURÉLIO	Consulta Médica-ESF	1.612	1.614	100%	85,00%
mai/21	UAPS OSMAR VIANA	Consulta Médica-ESF	1.612	2.038	126%	85,00%
mai/21	UAPS PARQUE SÃO JOSÉ	Consulta Médica-ESF	1.209	1.234	102%	85,00%
mai/21	UAPS PEDRO SAMPAIO	Consulta Médica-ESF	2.015	1.734	86%	85,00%
mai/21	UAPS RECAMONDE CAMPELO	Consulta Médica-ESF	1.612	1.734	108%	85,00%



Fortaleza

PREFEITURA

Saúde

3.1.4 - UAPS - Produção Assistencial – Consulta Odontológica - ESB

Produção Março a Maio/2021 - Consulta Odontológica – ESB

Conforme ofício circular nº 73/2021, o serviço de odontologia prestará apoio na campanha de vacinação e coleta de swab. Com isso a meta de produção não será considerada para os meses de março, abril e maio de 2021. Além disso, as visitas domiciliares (ESB/ESF) atenderão somente as demandas prioritárias e judiciais nesse mesmo período. Portanto, também não será considerada para avaliação.

3.1.5 - UAPS - Produção Assistencial – Visita Domiciliar - ESB

Produção Março a Maio/2021 - Visita Domiciliar – ESB

Conforme ofício circular nº 73/2021, o serviço de odontologia prestará apoio na campanha de vacinação e coleta de swab. Com isso a meta de produção não será considerada para os meses de março, abril e maio de 2021. Além disso, as visitas domiciliares (ESB/ESF) atenderão somente as demandas prioritárias e judiciais nesse mesmo período. Portanto, também não será considerada para avaliação.

3.1.6 - UAPS - Produção Assistencial – Visita Domiciliar - ESF

Produção Março a Maio/2021 - Visita Domiciliar - ESF

Conforme ofício circular nº 73/2021, o serviço de odontologia prestará apoio na campanha de vacinação e coleta de swab. Com isso a meta de produção não será considerada para os meses de março, abril e maio de 2021. Além disso, as visitas domiciliares (ESB/ESF) atenderão somente as demandas prioritárias e judiciais nesse mesmo período. Portanto, também não será considerada para avaliação.



Fortaleza
PREFEITURA

Saúde

3.1.7 - Quadro Consolidado da Meta de Produção Assistencial do Trimestre

UAPS ABNER CAVALVANTE	META DE PRODUÇÃO MENSAL	MARÇO/2021		ABRIL/2021		MAIO/2021		TOTAL TRIMESTRE			% CONCEITO	MEMÓRIA DE CÁLCULO	REPRESENTATIVIDADE DA LINHA DE SERVIÇO	CUSTEIO OPERACIONAL DA UNIDADE	REPRESENTATIVIDADE PROPORCIONAL DA LINHA DE SERVIÇO	CUSTEIO OPERACIONAL DA UNIDADE DE ACORDO COM PROPORCIONAL	BASE DE CÁLCULO P/ DESCONTO (95% DO CUSTEIO OPERACIONAL)	VALOR DO DESCONTO (10% DOS 95% DO CUSTEIO OPERACIONAL)			TOTAL DO DESCONTO DO TRIMESTRE DA UNIDADE
		PROD.	%	PROD.	%	PROD.	%	META	PROD.	%								mar/21	abr/21	mai/21	
Consulta Médica-ESF	1.209	1.052	87,01%	1.090	90,16%	1.219	100,83%	3.627	3.361	92,67%	92,67%	≥ 85,00%=S/Desconto	3,90%	R\$ 72.340,39	43,38%	R\$ 31.378,99	R\$ 29.810,04	R\$ 0,00	R\$ 0,00	R\$ 0,00	R\$ 0,00
Consulta Enfermagem-ESF	1.209	1.146	94,79%	1.158	95,78%	1.249	103,31%	3.627	3.553	97,96%	97,96%	≥ 85,00%=S/Desconto			43,38%	R\$ 31.378,99	R\$ 29.810,04	R\$ 0,00	R\$ 0,00	R\$ 0,00	R\$ 0,00
Consulta Odontológica-ESB	402		0,00%		0,00%		0,00%	724	0	0,00%	-				8,65%	R\$ 6.260,23	R\$ 5.947,21	R\$ 0,00	R\$ 0,00	R\$ 0,00	R\$ 0,00
Visita Domiciliar-ESB	32		0,00%		0,00%		0,00%	96	0	0,00%	-				1,15%	R\$ 830,54	R\$ 789,02	R\$ 0,00	R\$ 0,00	R\$ 0,00	R\$ 0,00
Visita Domiciliar-ESF	96		0,00%		0,00%		0,00%	288	0	0,00%	-				3,44%	R\$ 2.491,63	R\$ 2.367,05	R\$ 0,00	R\$ 0,00	R\$ 0,00	R\$ 0,00
TOTAL	2.948	2.198	74,56%	2.248	76,26%	2.468	83,72%	8.362	6.914	82,56%	82,56%						R\$ 72.340,39	R\$ 68.723,37	R\$ 0,00	R\$ 0,00	R\$ 0,00

*CONFORME OFÍCIO CIRCULAR Nº 73/2021, O SERVIÇO DE ODONTOLOGIA PRESTARÁ APOIO NA CAMPANHA DE VACINAÇÃO E COLETA DE SWAB. COMISSO A META DE PRODUÇÃO NÃO SERÁ CONSIDERADA PARA OS MESES DE MARÇO, ABRIL E MAIO DE 2021. ALÉM DISSO, AS VISITAS DOMICILIARES (ESB/ESF), ATENDERÃO SOMENTE AS DEMANDAS PRIORITÁRIAS E JUDICIAIS NESSE MESMO PERÍODO. PORTANTO, TAMBÉM NÃO SERÁ CONSIDERADA PARA AVALIAÇÃO.

UAPS AIRTON MONTE	META DE PRODUÇÃO MENSAL	MARÇO/2021		ABRIL/2021		MAIO/2021		TOTAL TRIMESTRE			% CONCEITO	MEMÓRIA DE CÁLCULO	REPRESENTATIVIDADE DA LINHA DE SERVIÇO	CUSTEIO OPERACIONAL DA UNIDADE	REPRESENTATIVIDADE PROPORCIONAL DA LINHA DE SERVIÇO	CUSTEIO OPERACIONAL DA UNIDADE DE ACORDO COM PROPORCIONAL	BASE DE CÁLCULO P/ DESCONTO (95% DO CUSTEIO OPERACIONAL)	VALOR DO DESCONTO (10% DOS 95% DO CUSTEIO OPERACIONAL)			TOTAL DO DESCONTO DO TRIMESTRE DA UNIDADE
		PROD.	%	PROD.	%	PROD.	%	META	PROD.	%								mar/21	abr/21	mai/21	
Consulta Médica-ESF	1.209	1.177	97,35%	1.203	99,50%	1.543	127,63%	3.627	3.923	108,16%	100,00%	≥ 85,00%=S/Desconto	3,90%	R\$ 72.340,39	43,38%	R\$ 31.378,99	R\$ 29.810,04	R\$ 0,00	R\$ 0,00	R\$ 0,00	R\$ 0,00
Consulta Enfermagem-ESF	1.209	1.161	96,03%	759	62,78%	763	63,11%	3.627	2.683	73,97%	73,97%	≤ 85,00%=(A)-10%			43,38%	R\$ 31.378,99	R\$ 29.810,04	R\$ 0,00	R\$ 2.981,00	R\$ 2.981,00	R\$ 5.962,01
Consulta Odontológica-ESB	402		0,00%		0,00%		0,00%	724	0	0,00%	-				8,65%	R\$ 6.260,23	R\$ 5.947,21	R\$ 0,00	R\$ 0,00	R\$ 0,00	R\$ 0,00
Visita Domiciliar-ESB	32		0,00%		0,00%		0,00%	96	0	0,00%	-				1,15%	R\$ 830,54	R\$ 789,02	R\$ 0,00	R\$ 0,00	R\$ 0,00	R\$ 0,00
Visita Domiciliar-ESF	96		0,00%		0,00%		0,00%	288	0	0,00%	-				3,44%	R\$ 2.491,63	R\$ 2.367,05	R\$ 0,00	R\$ 0,00	R\$ 0,00	R\$ 0,00
TOTAL	2.948	2.338	79,31%	1.962	66,55%	2.306	78,22%	8.362	6.606	78,99%	86,99%						R\$ 72.340,39	R\$ 68.723,37	R\$ 0,00	R\$ 2.981,00	R\$ 2.981,00

*CONFORME OFÍCIO CIRCULAR Nº 73/2021, O SERVIÇO DE ODONTOLOGIA PRESTARÁ APOIO NA CAMPANHA DE VACINAÇÃO E COLETA DE SWAB. COMISSO A META DE PRODUÇÃO NÃO SERÁ CONSIDERADA PARA OS MESES DE MARÇO, ABRIL E MAIO DE 2021. ALÉM DISSO, AS VISITAS DOMICILIARES (ESB/ESF), ATENDERÃO SOMENTE AS DEMANDAS PRIORITÁRIAS E JUDICIAIS NESSE MESMO PERÍODO. PORTANTO, TAMBÉM NÃO SERÁ CONSIDERADA PARA AVALIAÇÃO.



Fortaleza
PREFEITURA

Saúde

UAPS ARGEU HERBSTER	META DE PRODUÇÃO MENSAL	MARÇO/2020		ABRIL/2021		MAIO/2021		TOTAL TRIMESTRE			% CONCEITO	MEMÓRIA DE CÁLCULO	REPRESENTATIVIDADE DA LINHA DE SERVIÇO	CUSTEIO OPERACIONAL DA UNIDADE	REPRESENTATIVIDADE PROPORCIONAL DA LINHA DE SERVIÇO	CUSTEIO OPERACIONAL DA UNIDADE DE ACORDO COM PROPORCIONAL	BASE DE CÁLCULO P/ DESCONTO (95% DO CUSTEIO OPERACIONAL)	VALOR DO DESCONTO (10% DOS 95% DO CUSTEIO OPERACIONAL)			TOTAL DO DESCONTO DO TRIMESTRE DA UNIDADE	
		PROD.	%	PROD.	%	PROD.	%	META	PROD.	%								mar/21	abr/21	mai/21		
Consulta Médica-ESF	2.015	1.910	94,79%	1.811	89,88%	2.194	108,88%	6.045	5.915	97,85%	97,85%	≥ 85,00%=S/Desconto	6,49%	R\$ 120.567,32	35,23%	R\$ 42.474,06	R\$ 40.350,36	R\$ 0,00	R\$ 0,00	R\$ 0,00	R\$ 0,00	
Consulta Enfermagem-ESF	2.015	2.284	113,35%	1.971	97,82%	2.299	114,09%	6.045	6.554	108,42%	100,00%	≥ 85,00%=S/Desconto			35,23%	R\$ 42.474,06	R\$ 40.350,36	R\$ 0,00	R\$ 0,00	R\$ 0,00	R\$ 0,00	R\$ 0,00
Consulta Odontológica-ESB	609		0,00%		0,00%		0,00%	1.085	0	0,00%	-				6,33%	R\$ 7.626,36	R\$ 7.245,04	R\$ 0,00	R\$ 0,00	R\$ 0,00	R\$ 0,00	R\$ 0,00
Atendimentos Equipe Multiprofissional	1.120	292	26,07%	278	24,82%	354	31,61%	3.360	924	27,50%	27,50%	≤ 85,00%=(A)-10%			19,58%	R\$ 23.608,41	R\$ 22.427,99	R\$ 2.242,80	R\$ 2.242,80	R\$ 2.242,80	R\$ 6.728,40	
Visita Domiciliar-ESB	48		0,00%		0,00%		0,00%	144	0	0,00%	-				0,84%	R\$ 1.011,79	R\$ 961,20	R\$ 0,00	R\$ 0,00	R\$ 0,00	R\$ 0,00	R\$ 0,00
Visita Domiciliar-ESF	160		0,00%		0,00%		0,00%	480	0	0,00%	-				2,80%	R\$ 3.372,63	R\$ 3.204,00	R\$ 0,00	R\$ 0,00	R\$ 0,00	R\$ 0,00	R\$ 0,00
TOTAL	5.961	4.466	75,10%	4.060	68,12%	4.847	81,31%	17.159	13.303	77,52%							R\$ 120.567,32	R\$ 114.538,95	R\$ 2.242,80	R\$ 2.242,80	R\$ 2.242,80	R\$ 6.728,40

*CONFORME OFÍCIO CIRCULAR Nº 73/2021, O SERVIÇO DE ODONTOLOGIA PRESTARÁ APOIO NA CAMPANHA DE VACINAÇÃO E COLETA DE SWAB. COM ISSO A META DE PRODUÇÃO NÃO SERÁ CONSIDERADA PARA OS MESES DE MARÇO, ABRIL E MAIO DE 2021. ALÉM DISSO, AS VISITAS DOMICILIARES (ESB/ESF), ATENDERÃO SOMENTE AS DEMANDAS PRIORITÁRIAS E JUDICIAIS NESSE MESMO PERÍODO. PORTANTO, TAMBÉM NÃO SERÁ CONSIDERADA PARA AVALIAÇÃO.

UAPS CESAR CALS FILHO	META DE PRODUÇÃO MENSAL	MARÇO/2020		ABRIL/2021		MAIO/2021		TOTAL TRIMESTRE			% CONCEITO	MEMÓRIA DE CÁLCULO	REPRESENTATIVIDADE DA LINHA DE SERVIÇO	CUSTEIO OPERACIONAL DA UNIDADE	REPRESENTATIVIDADE PROPORCIONAL DA LINHA DE SERVIÇO	CUSTEIO OPERACIONAL DA UNIDADE DE ACORDO COM PROPORCIONAL	BASE DE CÁLCULO P/ DESCONTO (95% DO CUSTEIO OPERACIONAL)	VALOR DO DESCONTO (10% DOS 95% DO CUSTEIO OPERACIONAL)			TOTAL DO DESCONTO DO TRIMESTRE DA UNIDADE	
		PROD.	%	PROD.	%	PROD.	%	META	PROD.	%								mar/21	abr/21	mai/21		
Consulta Médica-ESF	1.612	1.400	86,85%	1.509	93,61%	1.853	114,95%	4.836	4.762	98,47%	98,47%	≥ 85,00%=S/Desconto	9,09%	R\$ 168.794,24	41,35%	R\$ 69.796,92	R\$ 66.307,08	R\$ 0,00	R\$ 0,00	R\$ 0,00	R\$ 0,00	
Consulta Enfermagem-ESF	1.612	1.399	86,79%	1.411	87,53%	1.633	101,30%	4.836	4.443	91,87%	91,87%	≥ 85,00%=S/Desconto			41,35%	R\$ 69.796,92	R\$ 66.307,08	R\$ 0,00	R\$ 0,00	R\$ 0,00	R\$ 0,00	
Consulta Odontológica-ESB	804		0,00%		0,00%		0,00%	1.447	0	0,00%	-				12,37%	R\$ 20.887,12	R\$ 19.842,76	R\$ 0,00	R\$ 0,00	R\$ 0,00	R\$ 0,00	
Visita Domiciliar-ESB	64		0,00%		0,00%		0,00%	192	0	0,00%	-				1,64%	R\$ 2.771,09	R\$ 2.632,54	R\$ 0,00	R\$ 0,00	R\$ 0,00	R\$ 0,00	
Visita Domiciliar-ESF	128		0,00%		0,00%		0,00%	384	0	0,00%	-				3,28%	R\$ 5.542,19	R\$ 5.265,08	R\$ 0,00	R\$ 0,00	R\$ 0,00	R\$ 0,00	
TOTAL	4.220	2.799	66,33%	2.920	69,19%	3.486	82,61%	11.695	9.205	78,77%							R\$ 168.794,24	R\$ 160.354,53	R\$ 0,00	R\$ 0,00	R\$ 0,00	R\$ 0,00

*CONFORME OFÍCIO CIRCULAR Nº 73/2021, O SERVIÇO DE ODONTOLOGIA PRESTARÁ APOIO NA CAMPANHA DE VACINAÇÃO E COLETA DE SWAB. COM ISSO A META DE PRODUÇÃO NÃO SERÁ CONSIDERADA PARA OS MESES DE MARÇO, ABRIL E MAIO DE 2021. ALÉM DISSO, AS VISITAS DOMICILIARES (ESB/ESF), ATENDERÃO SOMENTE AS DEMANDAS PRIORITÁRIAS E JUDICIAIS NESSE MESMO PERÍODO. PORTANTO, TAMBÉM NÃO SERÁ CONSIDERADA PARA AVALIAÇÃO.



Fortaleza
PREFEITURA

Saúde

UAPS ELIEZER STUDART	META DE PRODUÇÃO MENSAL	MARÇO/2020		ABRIL/2021		MAIO/2021		TOTAL TRIMESTRE			% CONCEITO	MEMÓRIA DE CÁLCULO	REPRESENTATIVIDADE DA LINHA DE SERVIÇO	CUSTEIO OPERACIONAL DA UNIDADE	CÁLCULO DO DESCONTO					TOTAL DO DESCONTO DO TRIMESTRE DA UNIDADE		
		PROD.	%	PROD.	%	PROD.	%	META	PROD.	%					BASE DE CÁLCULO P/ DESCONTO (95% DO CUSTEIO OPERACIONAL)	VALOR DO DESCONTO (10% DOS 95% DO CUSTEIO OPERACIONAL)						
																mar/21	abr/21	mai/21				
Consulta Médica-ESF	1.612	1.210	75,06%	289	17,93%	1.192	73,95%	4.836	2.691	55,65%	55,65%	≤ 85,00%=(A)-10%	5,19%	R\$ 96.453,85	41,35%	R\$ 39.883,96	R\$ 37.889,76	R\$ 3.788,98	R\$ 3.788,98	R\$ 3.788,98	R\$ 11.366,93	
Consulta Enfermagem-ESF	1.612	957	59,37%	537	33,31%	748	46,40%	4.836	2.242	46,36%	46,36%	≤ 85,00%=(A)-10%			41,35%	R\$ 39.883,96	R\$ 37.889,76	R\$ 3.788,98	R\$ 3.788,98	R\$ 3.788,98		
Consulta Odontológica-ESB	804		0,00%		0,00%		0,00%	1.447	0	0,00%					12,37%	R\$ 11.935,50	R\$ 11.338,72	R\$ 0,00	R\$ 0,00	R\$ 0,00		R\$ 0,00
Visita Domiciliar-ESB	64		0,00%		0,00%		0,00%	192	0	0,00%					1,64%	R\$ 1.583,48	R\$ 1.504,31	R\$ 0,00	R\$ 0,00	R\$ 0,00		R\$ 0,00
Visita Domiciliar-ESF	128		0,00%		0,00%		0,00%	384	0	0,00%					3,28%	R\$ 3.166,96	R\$ 3.008,62	R\$ 0,00	R\$ 0,00	R\$ 0,00		R\$ 0,00
TOTAL	4.220	2.167	51,35%	826	19,57%	1.940	45,97%	11.695	4.933	51,00%						R\$ 96.453,85	R\$ 91.631,16	R\$ 7.577,95	R\$ 7.577,95	R\$ 7.577,95		R\$ 22.733,85

*CONFORME OFÍCIO CIRCULAR Nº 73/2021, O SERVIÇO DE ODONTOLOGIA PRESTARÁ APOIO NA CAMPANHA DE VACINAÇÃO E COLETA DE SWAB. COM ISSO A META DE PRODUÇÃO NÃO SERÁ CONSIDERADA PARA OS MESES DE MARÇO, ABRIL E MAIO DE 2021. ALÉM DISSO, AS VISITAS DOMICILIARES (ESB/ESF), ATENDERÃO SOMENTE AS DEMANDAS PRIORITÁRIAS E JUDICIAIS NESSE MESMO PERÍODO. PORTANTO, TAMBÉM NÃO SERÁ CONSIDERADA PARA AVALIAÇÃO.

UAPS FERNANDO FAÇANHA	META DE PRODUÇÃO MENSAL	MARÇO/2020		ABRIL/2021		MAIO/2021		TOTAL TRIMESTRE			% CONCEITO	MEMÓRIA DE CÁLCULO	REPRESENTATIVIDADE DA LINHA DE SERVIÇO	CUSTEIO OPERACIONAL DA UNIDADE	CÁLCULO DO DESCONTO					TOTAL DO DESCONTO DO TRIMESTRE DA UNIDADE		
		PROD.	%	PROD.	%	PROD.	%	META	PROD.	%					BASE DE CÁLCULO P/ DESCONTO (95% DO CUSTEIO OPERACIONAL)	VALOR DO DESCONTO (10% DOS 95% DO CUSTEIO OPERACIONAL)						
																mar/21	abr/21	mai/21				
Consulta Médica-ESF	1.612	1.535	95,22%	1.407	87,28%	2.008	124,57%	4.836	4.950	102,36%	100,00%	≥ 85,00%=S/Desconto	5,19%	R\$ 96.453,85	44,47%	R\$ 42.889,66	R\$ 40.745,18	R\$ 0,00	R\$ 0,00	R\$ 0,00	R\$ 0,00	
Consulta Enfermagem-ESF	1.612	2.287	141,87%	1.815	112,59%	2.441	151,43%	4.836	6.543	135,30%	100,00%	≥ 85,00%=S/Desconto			44,47%	R\$ 42.889,66	R\$ 40.745,18	R\$ 0,00	R\$ 0,00	R\$ 0,00		
Consulta Odontológica-ESB	402		0,00%		0,00%		0,00%	724	0	0,00%					6,65%	R\$ 6.417,49	R\$ 6.096,61	R\$ 0,00	R\$ 0,00	R\$ 0,00		R\$ 0,00
Visita Domiciliar-ESB	32		0,00%		0,00%		0,00%	96	0	0,00%					0,88%	R\$ 851,41	R\$ 808,84	R\$ 0,00	R\$ 0,00	R\$ 0,00		R\$ 0,00
Visita Domiciliar-ESF	128		0,00%		0,00%		0,00%	384	0	0,00%					3,53%	R\$ 3.405,63	R\$ 3.235,35	R\$ 0,00	R\$ 0,00	R\$ 0,00		R\$ 0,00
TOTAL	3.786	3.822	100,95%	3.222	85,10%	4.449	117,51%	10.876	11.493	100,00%						R\$ 96.453,85	R\$ 91.631,16	R\$ 0,00	R\$ 0,00	R\$ 0,00		R\$ 0,00

*CONFORME OFÍCIO CIRCULAR Nº 73/2021, O SERVIÇO DE ODONTOLOGIA PRESTARÁ APOIO NA CAMPANHA DE VACINAÇÃO E COLETA DE SWAB. COM ISSO A META DE PRODUÇÃO NÃO SERÁ CONSIDERADA PARA OS MESES DE MARÇO, ABRIL E MAIO DE 2021. ALÉM DISSO, AS VISITAS DOMICILIARES (ESB/ESF), ATENDERÃO SOMENTE AS DEMANDAS PRIORITÁRIAS E JUDICIAIS NESSE MESMO PERÍODO. PORTANTO, TAMBÉM NÃO SERÁ CONSIDERADA PARA AVALIAÇÃO.



Fortaleza
PREFEITURA
Saúde

UAPS FRANCISCO MONTEIRO	META DE PRODUÇÃO MENSAL	MARÇO/2020		ABRIL/2021		MAIO/2021		TOTAL TRIMESTRE			% CONCRETO	MEMÓRIA DE CÁLCULO	REPRESENTATIVIDADE DA LINHA DE SERVIÇO	CUSTEIO OPERACIONAL DA UNIDADE	CÁLCULO DO DESCONTO						
		PROD.	%	PROD.	%	PROD.	%	META	PROD.	%					REPRESENTATIVIDADE PROPORCIONAL DA LINHA DE SERVIÇO	CUSTEIO OPERACIONAL DA UNIDADE DE ACORDO COM PROPORCIONAL	BASE DE CÁLCULO P/ DESCONTO (95% DO CUSTEIO OPERACIONAL)	VALOR DO DESCONTO (10% DOS 95% DO CUSTEIO OPERACIONAL)			TOTAL DO DESCONTO DO TRIMESTRE DA UNIDADE
																		mar/21	abr/21	mai/21	
Consulta Médica-ESF	806	939	116,50%	837	103,85%	1.081	134,12%	2.418	2.857	118,16%	100,00%	≥ 85,00%=S/Desconto	2,60%	R\$ 48.226,93	41,35%	R\$ 19.941,98	R\$ 18.944,88	R\$ 0,00	R\$ 0,00	R\$ 0,00	R\$ 0,00
Consulta Enfermagem-ESF	806	912	113,15%	834	103,47%	1.052	130,52%	2.418	2.798	115,72%	100,00%	≥ 85,00%=S/Desconto			41,35%	R\$ 19.941,98	R\$ 18.944,88	R\$ 0,00	R\$ 0,00	R\$ 0,00	R\$ 0,00
Consulta Odontológica-ESB	402		0,00%		0,00%		0,00%	724	0	0,00%	-	12,37%			R\$ 5.967,75	R\$ 5.669,36	R\$ 0,00	R\$ 0,00	R\$ 0,00	R\$ 0,00	
Visita Domiciliar- ESB	32		0,00%		0,00%		0,00%	96	0	0,00%	-	1,64%			R\$ 791,74	R\$ 752,15	R\$ 0,00	R\$ 0,00	R\$ 0,00	R\$ 0,00	
Visita Domiciliar-ESF	64		0,00%		0,00%		0,00%	192	0	0,00%	-	3,28%			R\$ 1.583,48	R\$ 1.504,31	R\$ 0,00	R\$ 0,00	R\$ 0,00	R\$ 0,00	
TOTAL	2.110	1.851	87,73%	1.671	79,19%	2.133	101,09%	5.848	5.655	100,00%						R\$ 48.226,93	R\$ 45.815,58	R\$ 0,00	R\$ 0,00	R\$ 0,00	R\$ 0,00

*CONFORME OFÍCIO CIRCULAR Nº 73/2021, O SERVIÇO DE ODONTOLOGIA PRESTARÁ APOIO NA CAMPANHA DE VACINAÇÃO E COLETA DE SWAB. COM ISSO A META DE PRODUÇÃO NÃO SERÁ CONSIDERADA PARA OS MESES DE MARÇO, ABRIL E MAIO DE 2021. ALÉM DISSO, AS VISITAS DOMICILIARES (ESB/ESF), ATENDERÃO SOMENTE AS DEMANDAS PRIORITÁRIAS E JUDICIAIS NESSE MESMO PERÍODO. PORTANTO, TAMBÉM NÃO SERÁ CONSIDERADA PARA AVALIAÇÃO.

UAPS FRANCISCO PEREIRA DE ALMEIDA	META DE PRODUÇÃO MENSAL	MARÇO/2020		ABRIL/2021		MAIO/2021		TOTAL TRIMESTRE			% CONCRETO	MEMÓRIA DE CÁLCULO	REPRESENTATIVIDADE DA LINHA DE SERVIÇO	CUSTEIO OPERACIONAL DA UNIDADE	CÁLCULO DO DESCONTO						
		PROD.	%	PROD.	%	PROD.	%	META	PROD.	%					REPRESENTATIVIDADE PROPORCIONAL DA LINHA DE SERVIÇO	CUSTEIO OPERACIONAL DA UNIDADE DE ACORDO COM PROPORCIONAL	BASE DE CÁLCULO P/ DESCONTO (95% DO CUSTEIO OPERACIONAL)	VALOR DO DESCONTO (10% DOS 95% DO CUSTEIO OPERACIONAL)			TOTAL DO DESCONTO DO TRIMESTRE DA UNIDADE
																		mar/21	abr/21	mai/21	
Consulta Médica-ESF	2.015	1.552	77,02%	1.376	68,29%	1.754	87,05%	6.045	4.682	77,45%	77,45%	≤ 85,00%= (A)-10%	7,79%	R\$ 144.680,78	45,15%	R\$ 65.319,00	R\$ 62.053,05	R\$ 6.205,31	R\$ 6.205,31	R\$ 0,00	R\$ 12.410,61
Consulta Enfermagem-ESF	2.015	1.576	78,21%	1.302	64,62%	1.380	68,49%	6.045	4.258	70,44%	70,44%	≤ 85,00%= (A)-10%			45,15%	R\$ 65.319,00	R\$ 62.053,05	R\$ 6.205,31	R\$ 6.205,31	R\$ 6.205,31	R\$ 18.615,92
Consulta Odontológica-ESB	402		0,00%		0,00%		0,00%	724	0	0,00%	-	5,40%			R\$ 7.818,83	R\$ 7.427,89	R\$ 0,00	R\$ 0,00	R\$ 0,00	R\$ 0,00	
Visita Domiciliar- ESB	32		0,00%		0,00%		0,00%	96	0	0,00%	-	0,72%			R\$ 1.087,32	R\$ 985,46	R\$ 0,00	R\$ 0,00	R\$ 0,00	R\$ 0,00	
Visita Domiciliar-ESF	160		0,00%		0,00%		0,00%	480	0	0,00%	-	3,58%			R\$ 5.186,62	R\$ 4.927,29	R\$ 0,00	R\$ 0,00	R\$ 0,00	R\$ 0,00	
TOTAL	4.624	3.128	67,65%	2.678	57,92%	3.134	67,78%	13.990	8.940	73,95%						R\$ 144.680,78	R\$ 137.446,74	R\$ 12.410,61	R\$ 12.410,61	R\$ 6.205,31	R\$ 31.026,53

*CONFORME OFÍCIO CIRCULAR Nº 73/2021, O SERVIÇO DE ODONTOLOGIA PRESTARÁ APOIO NA CAMPANHA DE VACINAÇÃO E COLETA DE SWAB. COM ISSO A META DE PRODUÇÃO NÃO SERÁ CONSIDERADA PARA OS MESES DE MARÇO, ABRIL E MAIO DE 2021. ALÉM DISSO, AS VISITAS DOMICILIARES (ESB/ESF), ATENDERÃO SOMENTE AS DEMANDAS PRIORITÁRIAS E JUDICIAIS NESSE MESMO PERÍODO. PORTANTO, TAMBÉM NÃO SERÁ CONSIDERADA PARA AVALIAÇÃO.



Fortaleza
PREFEITURA

Saúde

UAPS GEORGE BENEVIDES	META DE PRODUÇÃO MENSAL	MARÇO/2021		ABRIL/2021		MAIO/2021		TOTAL TRIMESTRE			CONCEITO	MEMÓRIA DE CÁLCULO	REPRESENTATIVIDADE DA LINHA DE SERVIÇO	CUSTEIO OPERACIONAL DA UNIDADE	CÁLCULO DO DESCONTO					TOTAL DO DESCONTO DO TRIMESTRE DA UNIDADE	
		PROD.	%	PROD.	%	PROD.	%	META	PROD.	%					REPRESENTATIVIDADE PROPORCIONAL DA LINHA DE SERVIÇO	CUSTEIO OPERACIONAL DA UNIDADE DE ACORDO COM PROPORCIONAL	BASE DE CÁLCULO P/ DESCONTO (95% DO CUSTEIO OPERACIONAL)	VALOR DO DESCONTO (10% DOS 95% DO CUSTEIO OPERACIONAL)			
																		mar/21	abr/21		maí/21
Consulta Médica-ESF	1.209	898	74,28%	944	78,08%	991	81,97%	3.627	2.833	78,11%	78,11%	≤ 85,00%= (A)-10%	3,90%	R\$ 72.340,39	43,38%	R\$ 31.378,99	R\$ 29.810,04	R\$ 2.981,00	R\$ 2.981,00	R\$ 2.981,00	R\$ 8.943,01
Consulta Enfermagem-ESF	1.209	774	64,02%	732	60,55%	1.003	82,96%	3.627	2.509	69,18%	69,18%	≤ 85,00%= (A)-10%			43,38%	R\$ 31.378,99	R\$ 29.810,04	R\$ 2.981,00	R\$ 2.981,00	R\$ 2.981,00	R\$ 8.943,01
Consulta Odontológica-ESB	402		0,00%		0,00%		0,00%	724	0	0,00%					8,65%	R\$ 6.260,23	R\$ 5.947,21	R\$ 0,00	R\$ 0,00	R\$ 0,00	R\$ 0,00
Visita Domiciliar-ESB	32		0,00%		0,00%		0,00%	96	0	0,00%					1,15%	R\$ 830,54	R\$ 789,02	R\$ 0,00	R\$ 0,00	R\$ 0,00	R\$ 0,00
Visita Domiciliar-ESF	96		0,00%		0,00%		0,00%	288	0	0,00%					3,44%	R\$ 2.491,63	R\$ 2.367,05	R\$ 0,00	R\$ 0,00	R\$ 0,00	R\$ 0,00
TOTAL	2.948	1.672	56,72%	1.676	56,85%	1.994	67,64%	8.362	5.342	73,64%					R\$ 72.340,39	R\$ 68.723,37	R\$ 5.962,01	R\$ 5.962,01	R\$ 5.962,01	R\$ 17.886,03	

*CONFORME OFÍCIO CIRCULAR Nº 73/2021, O SERVIÇO DE ODONTOLOGIA PRESTARÁ APOIO NA CAMPANHA DE VACINAÇÃO E COLETA DE SWAB. COM ISSO A META DE PRODUÇÃO NÃO SERÁ CONSIDERADA PARA OS MESES DE MARÇO, ABRIL E MAIO DE 2021. ALÉM DISSO, AS VISITAS DOMICILIARES (ESB/ESF), ATENDERÃO SOMENTE AS DEMANDAS PRIORITÁRIAS E JUDICIAIS NESSE MESMO PERÍODO. PORTANTO, TAMBÉM NÃO SERÁ CONSIDERADA PARA AVALIAÇÃO.

UAPS GRACILIANO MUNIZ	META DE PRODUÇÃO MENSAL	MARÇO/2021		ABRIL/2021		MAIO/2021		TOTAL TRIMESTRE			CONCEITO	MEMÓRIA DE CÁLCULO	REPRESENTATIVIDADE DA LINHA DE SERVIÇO	CUSTEIO OPERACIONAL DA UNIDADE	CÁLCULO DO DESCONTO					TOTAL DO DESCONTO DO TRIMESTRE DA UNIDADE	
		PROD.	%	PROD.	%	PROD.	%	META	PROD.	%					REPRESENTATIVIDADE PROPORCIONAL DA LINHA DE SERVIÇO	CUSTEIO OPERACIONAL DA UNIDADE DE ACORDO COM PROPORCIONAL	BASE DE CÁLCULO P/ DESCONTO (95% DO CUSTEIO OPERACIONAL)	VALOR DO DESCONTO (10% DOS 95% DO CUSTEIO OPERACIONAL)			
																		mar/21	abr/21		maí/21
Consulta Médica-ESF	2.418	2.667	110,30%	2.468	102,07%	2.456	101,57%	7.254	7.591	104,65%	100,00%	≥ 85,00%=5/Desconto	7,79%	R\$ 144.680,78	44,47%	R\$ 64.334,50	R\$ 61.117,77	R\$ 0,00	R\$ 0,00	R\$ 0,00	R\$ 0,00
Consulta Enfermagem-ESF	2.418	2.381	98,47%	1.910	78,99%	1.992	82,38%	7.254	6.283	86,61%	86,61%	≥ 85,00%=5/Desconto			44,47%	R\$ 64.334,50	R\$ 61.117,77	R\$ 0,00	R\$ 0,00	R\$ 0,00	R\$ 0,00
Consulta Odontológica-ESB	603		0,00%		0,00%		0,00%	1.085	0	0,00%					6,65%	R\$ 9.626,23	R\$ 9.144,92	R\$ 0,00	R\$ 0,00	R\$ 0,00	R\$ 0,00
Visita Domiciliar-ESB	48		0,00%		0,00%		0,00%	144	0	0,00%					0,88%	R\$ 1.277,11	R\$ 1.213,26	R\$ 0,00	R\$ 0,00	R\$ 0,00	R\$ 0,00
Visita Domiciliar-ESF	192		0,00%		0,00%		0,00%	576	0	0,00%					3,53%	R\$ 5.108,45	R\$ 4.853,02	R\$ 0,00	R\$ 0,00	R\$ 0,00	R\$ 0,00
TOTAL	5.679	5.048	88,89%	4.378	77,09%	4.448	78,32%	16.319	13.874	93,91%					R\$ 144.680,78	R\$ 137.446,74	R\$ 0,00	R\$ 0,00	R\$ 0,00	R\$ 0,00	

*CONFORME OFÍCIO CIRCULAR Nº 73/2021, O SERVIÇO DE ODONTOLOGIA PRESTARÁ APOIO NA CAMPANHA DE VACINAÇÃO E COLETA DE SWAB. COM ISSO A META DE PRODUÇÃO NÃO SERÁ CONSIDERADA PARA OS MESES DE MARÇO, ABRIL E MAIO DE 2021. ALÉM DISSO, AS VISITAS DOMICILIARES (ESB/ESF), ATENDERÃO SOMENTE AS DEMANDAS PRIORITÁRIAS E JUDICIAIS NESSE MESMO PERÍODO. PORTANTO, TAMBÉM NÃO SERÁ CONSIDERADA PARA AVALIAÇÃO.



Fortaleza
PREFEITURA

Saúde

UAPS GUARANY MONT' ALVERNE	META DE PRODUÇÃO MENSAL	MARÇO/2020		ABRIL/2021		MAIO/2021		TOTAL TRIMESTRE			% CONCEITO	MEMÓRIA DE CÁLCULO	REPRESENTATIVIDADE DA LINHA DE SERVIÇO	CUSTEIO OPERACIONAL DA UNIDADE	REPRESENTATIVIDADE PROPORCIONAL DA LINHA DE SERVIÇO	CUSTEIO OPERACIONAL DA UNIDADE DE ACORDO COM PROPORCIONAL	BASE DE CÁLCULO P/ DESCONTO (95% DO CUSTEIO OPERACIONAL)	CÁLCULO DO DESCONTO (10% DOS 95% DO CUSTEIO OPERACIONAL)			TOTAL DO DESCONTO DO TRIMESTRE DA UNIDADE			
		PROD.	%	PROD.	%	PROD.	%	META	PROD.	%								mar/21	abr/21	mai/21				
Consulta Médica-ESF	1.612	1.660	102,98%	1.219	75,62%	1.205	74,73%	4.836	4.084	84,45%	84,45%	≤ 85,00%= (A)-10%	5,19%	R\$ 96.453,85	42,85%	R\$ 41.332,24	R\$ 39.265,62	R\$ 0,00	R\$ 3.926,56	R\$ 3.926,56	R\$ 7.853,12			
Consulta Enfermagem-ESF	1.612	1.062	65,88%	959	59,49%	1.487	92,25%	4.836	3.508	72,54%	72,54%	≤ 85,00%= (A)-10%						42,85%	R\$ 41.332,24	R\$ 39.265,62	R\$ 3.926,56	R\$ 3.926,56	R\$ 0,00	R\$ 7.853,12
Consulta Odontológica-ESB*	603		0,00%		0,00%		0,00%	1.085	0	0,00%	-							9,62%	R\$ 9.276,68	R\$ 8.812,84	R\$ 0,00	R\$ 0,00	R\$ 0,00	R\$ 0,00
Visita Domiciliar - ESB	48		0,00%		0,00%		0,00%	144	0	0,00%	-							1,28%	R\$ 1.230,74	R\$ 1.169,20	R\$ 0,00	R\$ 0,00	R\$ 0,00	R\$ 0,00
Visita Domiciliar-ESF	128		0,00%		0,00%		0,00%	384	0	0,00%	-							3,40%	R\$ 3.281,96	R\$ 3.117,87	R\$ 0,00	R\$ 0,00	R\$ 0,00	R\$ 0,00
TOTAL	4.003	2.722	68,00%	2.178	54,41%	2.692	67,25%	11.285	7.592	67,39%	78,49%								R\$ 96.453,85	R\$ 91.631,16	R\$ 3.926,56	R\$ 7.853,12	R\$ 3.926,56	R\$ 15.706,25

*CONFORME OFÍCIO CIRCULAR Nº 73/2021, O SERVIÇO DE ODONTOLOGIA PRESTARÁ APOIO NA CAMPANHA DE VACINAÇÃO E COLETA DE SWAB. COM ISSO A META DE PRODUÇÃO NÃO SERÁ CONSIDERADA PARA OS MESES DE MARÇO, ABRIL E MAIO DE 2021. ALÉM DISSO, AS VISITAS DOMICILIARES (ESB/ESF), ATENDERÃO SOMENTE AS DEMANDAS PRIORITÁRIAS E JUDICIAIS NESSE MESMO PERÍODO. PORTANTO, TAMBÉM NÃO SERÁ CONSIDERADA PARA AVALIAÇÃO.

UAPS JOÃO BARBOSA	META DE PRODUÇÃO MENSAL	MARÇO/2020		ABRIL/2021		MAIO/2021		TOTAL TRIMESTRE			% CONCEITO	MEMÓRIA DE CÁLCULO	REPRESENTATIVIDADE DA LINHA DE SERVIÇO	CUSTEIO OPERACIONAL DA UNIDADE	REPRESENTATIVIDADE PROPORCIONAL DA LINHA DE SERVIÇO	CUSTEIO OPERACIONAL DA UNIDADE DE ACORDO COM PROPORCIONAL	BASE DE CÁLCULO P/ DESCONTO (95% DO CUSTEIO OPERACIONAL)	CÁLCULO DO DESCONTO (10% DOS 95% DO CUSTEIO OPERACIONAL)			TOTAL DO DESCONTO DO TRIMESTRE DA UNIDADE			
		PROD.	%	PROD.	%	PROD.	%	META	PROD.	%								mar/21	abr/21	mai/21				
Consulta Médica-ESF	1.209	1.206	99,75%	1.276	105,54%	1.502	124,23%	3.627	3.984	109,84%	100,00%	≥ 85,00%=5/Desconto	2,60%	R\$ 48.226,93	43,38%	R\$ 20.919,33	R\$ 19.873,36	R\$ 0,00	R\$ 0,00	R\$ 0,00	R\$ 0,00			
Consulta Enfermagem-ESF	1.209	998	82,55%	1.042	86,19%	1.090	90,16%	3.627	3.130	86,30%	86,30%	≥ 85,00%=5/Desconto						43,38%	R\$ 20.919,33	R\$ 19.873,36	R\$ 0,00	R\$ 0,00	R\$ 0,00	R\$ 0,00
Consulta Odontológica-ESB	402		0,00%		0,00%		0,00%	724	0	0,00%	-							8,65%	R\$ 4.173,48	R\$ 3.964,81	R\$ 0,00	R\$ 0,00	R\$ 0,00	R\$ 0,00
Visita Domiciliar - ESB	32		0,00%		0,00%		0,00%	96	0	0,00%	-							1,15%	R\$ 553,70	R\$ 526,01	R\$ 0,00	R\$ 0,00	R\$ 0,00	R\$ 0,00
Visita Domiciliar-ESF	96		0,00%		0,00%		0,00%	288	0	0,00%	-							3,44%	R\$ 1.661,09	R\$ 1.578,03	R\$ 0,00	R\$ 0,00	R\$ 0,00	R\$ 0,00
TOTAL	2.948	2.204	74,76%	2.318	78,63%	2.592	87,92%	8.362	7.114	83,15%	93,15%								R\$ 48.226,93	R\$ 45.815,58	R\$ 0,00	R\$ 0,00	R\$ 0,00	R\$ 0,00

*CONFORME OFÍCIO CIRCULAR Nº 73/2021, O SERVIÇO DE ODONTOLOGIA PRESTARÁ APOIO NA CAMPANHA DE VACINAÇÃO E COLETA DE SWAB. COM ISSO A META DE PRODUÇÃO NÃO SERÁ CONSIDERADA PARA OS MESES DE MARÇO, ABRIL E MAIO DE 2021. ALÉM DISSO, AS VISITAS DOMICILIARES (ESB/ESF), ATENDERÃO SOMENTE AS DEMANDAS PRIORITÁRIAS E JUDICIAIS NESSE MESMO PERÍODO. PORTANTO, TAMBÉM NÃO SERÁ CONSIDERADA PARA AVALIAÇÃO.



Fortaleza
PREFEITURA

Saúde

UAPS IÃO ELÍCIO	META DE PRODUÇÃO MENSAL	MARÇO/2020		ABRIL/2021		MAIO/2021		TOTAL TRIMESTRE			% CONCEITO	MEMÓRIA DE CÁLCULO	REPRESENTATIVIDADE DA LINHA DE SERVIÇO	CUSTEIO OPERACIONAL DA UNIDADE	REPRESENTATIVIDADE PROPORCIONAL DA LINHA DE SERVIÇO	CUSTEIO OPERACIONAL DA UNIDADE DE ACORDO COM PROPORCIONAL	CÁLCULO DO DESCONTO			TOTAL DO DESCONTO DO TRIMESTRE DA UNIDADE	
		PROD.	%	PROD.	%	PROD.	%	META	PROD.	%							VALOR DO DESCONTO (10% DOS 95% DO CUSTEIO OPERACIONAL)				
																	mar/21	abr/21	mai/21		
Consulta Médica-ESF	2.418	1.758	72,70%	1.511	62,49%	2.195	90,78%	7.254	5.464	75,32%	75,32%	≤ 85,00%=(A)-10%	6,49%	R\$ 120.567,32	45,61%	R\$ 54.993,54	R\$ 52.243,87	R\$ 5.224,39	R\$ 5.224,39	R\$ 0,00	R\$ 10.448,77
Consulta Enfermagem-ESF	2.418	1.646	68,07%	1.401	57,94%	2.183	90,28%	7.254	5.230	72,10%	72,10%	≤ 85,00%=(A)-10%			45,61%	R\$ 54.993,54	R\$ 52.243,87	R\$ 5.224,39	R\$ 5.224,39	R\$ 0,00	R\$ 10.448,77
Consulta Odontológica-ESB	402		0,00%		0,00%		0,00%	724	0	0,00%					4,55%	R\$ 5.485,71	R\$ 5.211,42	R\$ 0,00	R\$ 0,00	R\$ 0,00	R\$ 0,00
Visita Domiciliar - ESB	32		0,00%		0,00%		0,00%	96	0	0,00%					0,60%	R\$ 727,79	R\$ 691,40	R\$ 0,00	R\$ 0,00	R\$ 0,00	R\$ 0,00
Visita Domiciliar-ESF	192		0,00%		0,00%		0,00%	576	0	0,00%					3,62%	R\$ 4.366,73	R\$ 4.148,40	R\$ 0,00	R\$ 0,00	R\$ 0,00	R\$ 0,00
TOTAL	5.462	3.404	62,32%	2.912	53,31%	4.378	80,15%	15.904	10.694	73,71%						R\$ 120.567,32	R\$ 114.538,95	R\$ 10.448,77	R\$ 10.448,77	R\$ 0,00	R\$ 20.897,55

*CONFORME OFÍCIO CIRCULAR Nº 73/2021, O SERVIÇO DE ODONTOLOGIA PRESTARÁ APOIO NA CAMPANHA DE VACINAÇÃO E COLETA DE SWAB. COM ISSO A META DE PRODUÇÃO NÃO SERÁ CONSIDERADA PARA OS MESES DE MARÇO, ABRIL E MAIO DE 2021. ALÉM DISSO, AS VISITAS DOMICILIARES (ESB/ESF), ATENDERÃO SOMENTE AS DEMANDAS PRIORITÁRIAS E JUDICIAIS NESSE MESMO PERÍODO. PORTANTO, TAMBÉM NÃO SERÁ CONSIDERADA PARA AVALIAÇÃO.

UAPS MACIEL DE BRITO	META DE PRODUÇÃO MENSAL	MARÇO/2020		ABRIL/2021		MAIO/2021		TOTAL TRIMESTRE			% CONCEITO	MEMÓRIA DE CÁLCULO	REPRESENTATIVIDADE DA LINHA DE SERVIÇO	CUSTEIO OPERACIONAL DA UNIDADE	REPRESENTATIVIDADE PROPORCIONAL DA LINHA DE SERVIÇO	CUSTEIO OPERACIONAL DA UNIDADE DE ACORDO COM PROPORCIONAL	CÁLCULO DO DESCONTO			TOTAL DO DESCONTO DO TRIMESTRE DA UNIDADE	
		PROD.	%	PROD.	%	PROD.	%	META	PROD.	%							VALOR DO DESCONTO (10% DOS 95% DO CUSTEIO OPERACIONAL)				
																	mar/21	abr/21	mai/21		
Consulta Médica-ESF	1.612	2.148	133,25%	1.985	123,14%	2.607	161,72%	4.836	6.740	139,37%	100,00%	≥ 85,00%=S/Desconto	5,19%	R\$ 96.453,85	31,47%	R\$ 30.357,22	R\$ 28.839,36	R\$ 0,00	R\$ 0,00	R\$ 0,00	R\$ 0,00
Consulta Enfermagem-ESF	1.612	1.592	98,76%	1.608	99,75%	2.165	134,31%	4.836	5.365	110,94%	100,00%	≥ 85,00%=S/Desconto			31,47%	R\$ 30.357,22	R\$ 28.839,36	R\$ 0,00	R\$ 0,00	R\$ 0,00	R\$ 0,00
Consulta Odontológica-ESB	803		0,00%		0,00%		0,00%	1.085	0	0,00%					7,06%	R\$ 6.813,43	R\$ 6.472,75	R\$ 0,00	R\$ 0,00	R\$ 0,00	R\$ 0,00
Atendimentos Equipe Multiprofissional	1.360	1.259	92,57%	1.319	96,99%	1.033	75,96%	4.080	3.611	88,50%	88,50%	≥ 85,00%=S/Desconto			26,55%	R\$ 25.611,55	R\$ 24.330,97	R\$ 0,00	R\$ 0,00	R\$ 0,00	R\$ 0,00
Visita Domiciliar - ESB	48		0,00%		0,00%		0,00%	144	0	0,00%					0,94%	R\$ 903,94	R\$ 858,74	R\$ 0,00	R\$ 0,00	R\$ 0,00	R\$ 0,00
Visita Domiciliar-ESF	128		0,00%		0,00%		0,00%	384	0	0,00%					2,50%	R\$ 2.410,50	R\$ 2.289,97	R\$ 0,00	R\$ 0,00	R\$ 0,00	R\$ 0,00
TOTAL	5.363	4.999	93,21%	4.912	91,59%	5.805	108,24%	15.365	15.716	96,17%				R\$ 96.453,85	R\$ 91.631,16	R\$ 0,00	R\$ 0,00	R\$ 0,00	R\$ 0,00		

*CONFORME OFÍCIO CIRCULAR Nº 73/2021, O SERVIÇO DE ODONTOLOGIA PRESTARÁ APOIO NA CAMPANHA DE VACINAÇÃO E COLETA DE SWAB. COM ISSO A META DE PRODUÇÃO NÃO SERÁ CONSIDERADA PARA OS MESES DE MARÇO, ABRIL E MAIO DE 2021. ALÉM DISSO, AS VISITAS DOMICILIARES (ESB/ESF), ATENDERÃO SOMENTE AS DEMANDAS PRIORITÁRIAS E JUDICIAIS NESSE MESMO PERÍODO. PORTANTO, TAMBÉM NÃO SERÁ CONSIDERADA PARA AVALIAÇÃO.



Fortaleza
PREFEITURA

Saúde

UAPS MARCUS AURÉLIO	META DE PRODUÇÃO MENSAL	MARÇO/2020		ABRIL/2021		MAIO/2021		TOTAL TRIMESTRE			% CONCEITO	MEMÓRIA DE CÁLCULO	REPRESENTATIVIDADE DA LINHA DE SERVIÇO	CUSTEIO OPERACIONAL DA UNIDADE	CÁLCULO DO DESCONTO						
		PROD.	%	PROD.	%	PROD.	%	META	PROD.	%					REPRESENTATIVIDADE PROPORCIONAL DA LINHA DE SERVIÇO	CUSTEIO OPERACIONAL DA UNIDADE DE ACORDO COM PROPORCIONAL	BASE DE CÁLCULO P/ DESCONTO (95% DO CUSTEIO OPERACIONAL)	VALOR DO DESCONTO (10% DOS 95% DO CUSTEIO OPERACIONAL)			TOTAL DO DESCONTO DO TRIMESTRE DA UNIDADE
																		mar/21	abr/21	mai/21	
Consulta Médica-ESF	1.612	897	55,65%	1.205	74,75%	1.614	100,12%	4.836	3.716	76,84%	76,84%	≤ 85,00%= (A)-10%	5,18%	R\$ 96.453,85	42,85%	R\$ 41.332,24	R\$ 39.265,62	R\$ 3.926,56	R\$ 3.926,56	R\$ 0,00	R\$ 7.853,12
Consulta Enfermagem-ESF	1.612	814	50,50%	999	61,97%	1.553	96,34%	4.836	3.366	69,60%	69,60%	≤ 85,00%= (A)-10%			42,85%	R\$ 41.332,24	R\$ 39.265,62	R\$ 3.926,56	R\$ 3.926,56	R\$ 0,00	R\$ 7.853,12
Consulta Odontológica-ESB	603		0,00%		0,00%		0,00%	1.085	0	0,00%	-				9,62%	R\$ 9.276,68	R\$ 8.812,84	R\$ 0,00	R\$ 0,00	R\$ 0,00	R\$ 0,00
Visita Domiciliar-ESB	48		0,00%		0,00%		0,00%	144	0	0,00%	-				1,28%	R\$ 1.230,74	R\$ 1.169,20	R\$ 0,00	R\$ 0,00	R\$ 0,00	R\$ 0,00
Visita Domiciliar-ESF	128		0,00%		0,00%		0,00%	384	0	0,00%	-				3,40%	R\$ 3.281,96	R\$ 3.117,87	R\$ 0,00	R\$ 0,00	R\$ 0,00	R\$ 0,00
TOTAL	4.003	1.711	42,74%	2.204	55,06%	3.157	79,12%	11.285	7.082	73,22%						R\$ 96.453,85	R\$ 91.631,16	R\$ 7.853,12	R\$ 7.853,12	R\$ 0,00	R\$ 15.706,25

*CONFORME OFÍCIO CIRCULAR Nº 73/2021, O SERVIÇO DE ODONTOLOGIA PRESTARÁ APOIO NA CAMPANHA DE VACINAÇÃO E COLETA DE SWAB. COM ISSO A META DE PRODUÇÃO NÃO SERÁ CONSIDERADA PARA OS MESES DE MARÇO, ABRIL E MAIO DE 2021. ALÉM DISSO, AS VISITAS DOMICILIARES (ESB/ESF), ATENDERÃO SOMENTE AS DEMANDAS PRIORITÁRIAS E JUDICIAIS NESSE MESMO PERÍODO. PORTANTO, TAMBÉM NÃO SERÁ CONSIDERADA PARA AVALIAÇÃO.

UAPS OSMAR VIANA	META DE PRODUÇÃO MENSAL	MARÇO/2020		ABRIL/2021		MAIO/2021		TOTAL TRIMESTRE			% CONCEITO	MEMÓRIA DE CÁLCULO	REPRESENTATIVIDADE DA LINHA DE SERVIÇO	CUSTEIO OPERACIONAL DA UNIDADE	CÁLCULO DO DESCONTO						
		PROD.	%	PROD.	%	PROD.	%	META	PROD.	%					REPRESENTATIVIDADE PROPORCIONAL DA LINHA DE SERVIÇO	CUSTEIO OPERACIONAL DA UNIDADE DE ACORDO COM PROPORCIONAL	BASE DE CÁLCULO P/ DESCONTO (95% DO CUSTEIO OPERACIONAL)	VALOR DO DESCONTO (10% DOS 95% DO CUSTEIO OPERACIONAL)			TOTAL DO DESCONTO DO TRIMESTRE DA UNIDADE
																		mar/21	abr/21	mai/21	
Consulta Médica-ESF	1.612	1.889	117,18%	2.114	131,14%	2.038	126,43%	4.836	6.041	124,92%	100,00%	≥ 85,00%=5/Desconto	3,90%	R\$ 72.340,39	44,47%	R\$ 32.167,25	R\$ 30.558,89	R\$ 0,00	R\$ 0,00	R\$ 0,00	R\$ 0,00
Consulta Enfermagem-ESF	1.612	1.774	110,05%	1.997	123,88%	1.983	123,01%	4.836	5.754	118,98%	100,00%	≥ 85,00%=5/Desconto			44,47%	R\$ 32.167,25	R\$ 30.558,89	R\$ 0,00	R\$ 0,00	R\$ 0,00	R\$ 0,00
Consulta Odontológica-ESB	402		0,00%		0,00%		0,00%	724	0	0,00%	-				6,65%	R\$ 4.813,11	R\$ 4.572,46	R\$ 0,00	R\$ 0,00	R\$ 0,00	R\$ 0,00
Visita Domiciliar-ESB	32		0,00%		0,00%		0,00%	96	0	0,00%	-				0,88%	R\$ 638,56	R\$ 606,63	R\$ 0,00	R\$ 0,00	R\$ 0,00	R\$ 0,00
Visita Domiciliar-ESF	128		0,00%		0,00%		0,00%	384	0	0,00%	-				3,53%	R\$ 2.554,22	R\$ 2.426,51	R\$ 0,00	R\$ 0,00	R\$ 0,00	R\$ 0,00
TOTAL	3.786	3.663	96,75%	4.111	108,58%	4.021	106,21%	10.876	11.795	108,40%						R\$ 72.340,39	R\$ 68.723,37	R\$ 0,00	R\$ 0,00	R\$ 0,00	R\$ 0,00

*CONFORME OFÍCIO CIRCULAR Nº 73/2021, O SERVIÇO DE ODONTOLOGIA PRESTARÁ APOIO NA CAMPANHA DE VACINAÇÃO E COLETA DE SWAB. COM ISSO A META DE PRODUÇÃO NÃO SERÁ CONSIDERADA PARA OS MESES DE MARÇO, ABRIL E MAIO DE 2021. ALÉM DISSO, AS VISITAS DOMICILIARES (ESB/ESF), ATENDERÃO SOMENTE AS DEMANDAS PRIORITÁRIAS E JUDICIAIS NESSE MESMO PERÍODO. PORTANTO, TAMBÉM NÃO SERÁ CONSIDERADA PARA AVALIAÇÃO.



Fortaleza
PREFEITURA
Saúde

UAPS PARQUE SÃO JOSÉ	META DE PRODUÇÃO MENSAL	MARÇO/2020		ABRIL/2021		MAIO/2021		TOTAL TRIMESTRE			% CONCEITO	MEMÓRIA DE CÁLCULO	REPRESENTATIVIDADE DA LINHA DE SERVIÇO	CUSTEIO OPERACIONAL DA UNIDADE	REPRESENTATIVIDADE PROPORCIONAL DA LINHA DE SERVIÇO	CUSTEIO OPERACIONAL DA UNIDADE DE ACORDO COM PROPORCIONAL	BASE DE CÁLCULO P/ DESCONTO (95% DO CUSTEIO OPERACIONAL)	CÁLCULO DO DESCONTO			TOTAL DO DESCONTO DO TRIMESTRE DA UNIDADE
								VALOR DO DESCONTO (10% DOS 95% DO CUSTEIO OPERACIONAL)													
		PROD.	%	PROD.	%	PROD.	%	META	PROD.	%								mar/21	abr/21	mai/21	
Consulta Médica-ESF	1.209	1.125	93,05%	1.204	99,59%	1.234	102,07%	3.627	3.563	98,24%	98,24%	≥ 85,00%=S/Desconto	3,90%	R\$ 72.340,39	43,38%	R\$ 31.378,99	R\$ 29.810,04	R\$ 0,00	R\$ 0,00	R\$ 0,00	R\$ 0,00
Consulta Enfermagem-ESF	1.209	863	71,38%	823	68,07%	833	68,90%	3.627	2.519	69,45%	69,45%	≤ 85,00%=(A)-10%			43,38%	R\$ 31.378,99	R\$ 29.810,04	R\$ 2.981,00	R\$ 2.981,00	R\$ 2.981,00	R\$ 8.943,01
Consulta Odontológica-ESB	402		0,00%		0,00%		0,00%	-724	0	0,00%					8,65%	R\$ 6.260,23	R\$ 5.947,21	R\$ 0,00	R\$ 0,00	R\$ 0,00	R\$ 0,00
Visita Domiciliar - ESB	32		0,00%		0,00%		0,00%	96	0	0,00%					1,15%	R\$ 830,54	R\$ 789,02	R\$ 0,00	R\$ 0,00	R\$ 0,00	R\$ 0,00
Visita Domiciliar-ESF	96		0,00%		0,00%		0,00%	288	0	0,00%					3,44%	R\$ 2.491,63	R\$ 2.367,05	R\$ 0,00	R\$ 0,00	R\$ 0,00	R\$ 0,00
TOTAL	2.948	1.988	67,44%	2.027	68,76%	2.067	70,12%	8.362	6.082	72,73%	83,84%				R\$ 72.340,39	R\$ 68.723,37	R\$ 2.981,00	R\$ 2.981,00	R\$ 2.981,00	R\$ 8.943,01	

*CONFORME OFÍCIO CIRCULAR Nº 73/2021, O SERVIÇO DE ODONTOLOGIA PRESTARÁ APOIO NA CAMPANHA DE VACINAÇÃO E COLETA DE SWAB. COM ISSO A META DE PRODUÇÃO NÃO SERÁ CONSIDERADA PARA OS MESES DE MARÇO, ABRIL E MAIO DE 2021. ALÉM DISSO, AS VISITAS DOMICILIARES (ESB/ESF), ATENDERÃO SOMENTE AS DEMANDAS PRIORITÁRIAS E JUDICIAIS NESSE MESMO PERÍODO. PORTANTO, TAMBÉM NÃO SERÁ CONSIDERADA PARA AVALIAÇÃO.

UAPS PEDRO SAMPAIO	META DE PRODUÇÃO MENSAL	MARÇO/2020		ABRIL/2021		MAIO/2021		TOTAL TRIMESTRE			% CONCEITO	MEMÓRIA DE CÁLCULO	REPRESENTATIVIDADE DA LINHA DE SERVIÇO	CUSTEIO OPERACIONAL DA UNIDADE	REPRESENTATIVIDADE PROPORCIONAL DA LINHA DE SERVIÇO	CUSTEIO OPERACIONAL DA UNIDADE DE ACORDO COM PROPORCIONAL	BASE DE CÁLCULO P/ DESCONTO (95% DO CUSTEIO OPERACIONAL)	CÁLCULO DO DESCONTO			TOTAL DO DESCONTO DO TRIMESTRE DA UNIDADE
								VALOR DO DESCONTO (10% DOS 95% DO CUSTEIO OPERACIONAL)													
		PROD.	%	PROD.	%	PROD.	%	META	PROD.	%								mar/21	abr/21	mai/21	
Consulta Médica-ESF	2.015	1.459	72,41%	1.397	69,33%	1.734	86,05%	6.045	4.590	75,93%	75,93%	≤ 85,00%=(A)-10%	6,49%	R\$ 120.567,32	45,15%	R\$ 54.432,50	R\$ 51.710,88	R\$ 5.171,09	R\$ 5.171,09	R\$ 0,00	R\$ 10.342,18
Consulta Enfermagem-ESF	2.015	1.044	51,81%	1.190	59,06%	1.692	83,97%	6.045	3.926	64,95%	64,95%	≤ 85,00%=(A)-10%			45,15%	R\$ 54.432,50	R\$ 51.710,88	R\$ 5.171,09	R\$ 5.171,09	R\$ 5.171,09	R\$ 15.513,26
Consulta Odontológica-ESB	402		0,00%		0,00%		0,00%	724	0	0,00%					5,40%	R\$ 6.515,69	R\$ 6.189,91	R\$ 0,00	R\$ 0,00	R\$ 0,00	R\$ 0,00
Visita Domiciliar - ESB	32		0,00%		0,00%		0,00%	96	0	0,00%					0,72%	R\$ 864,44	R\$ 821,21	R\$ 0,00	R\$ 0,00	R\$ 0,00	R\$ 0,00
Visita Domiciliar-ESF	160		0,00%		0,00%		0,00%	480	0	0,00%					3,58%	R\$ 4.322,18	R\$ 4.106,07	R\$ 0,00	R\$ 0,00	R\$ 0,00	R\$ 0,00
TOTAL	4.624	2.503	54,13%	2.587	55,95%	3.426	74,09%	13.390	8.516	63,64%	70,44%				R\$ 120.567,32	R\$ 114.538,95	R\$ 10.342,18	R\$ 10.342,18	R\$ 5.171,09	R\$ 25.855,44	

*CONFORME OFÍCIO CIRCULAR Nº 73/2021, O SERVIÇO DE ODONTOLOGIA PRESTARÁ APOIO NA CAMPANHA DE VACINAÇÃO E COLETA DE SWAB. COM ISSO A META DE PRODUÇÃO NÃO SERÁ CONSIDERADA PARA OS MESES DE MARÇO, ABRIL E MAIO DE 2021. ALÉM DISSO, AS VISITAS DOMICILIARES (ESB/ESF), ATENDERÃO SOMENTE AS DEMANDAS PRIORITÁRIAS E JUDICIAIS NESSE MESMO PERÍODO. PORTANTO, TAMBÉM NÃO SERÁ CONSIDERADA PARA AVALIAÇÃO.





Fortaleza
PREFEITURA

Saúde

UAPS RECAMONDE CAMPELO	META DE PRODUÇÃO MENSAL	MARÇO/2021		ABRIL/2021		MAIO/2021		TOTAL TRIMESTRE			% CONCEPTO	MEMÓRIA DE CÁLCULO	REPRESENTATIVIDADE DA LINHA DE SERVIÇO	CUSTEIO OPERACIONAL DA UNIDADE	REPRESENTATIVIDADE PROPORCIONAL DA LINHA DE SERVIÇO	CUSTEIO OPERACIONAL DA UNIDADE DE ACORDO COM PROPORCIONAL	BASE DE CÁLCULO P/ DESCONTO (95% DO CUSTEIO OPERACIONAL)	CÁLCULO DO DESCONTO			TOTAL DO DESCONTO DO TRIMESTRE DA UNIDADE	
		VALOR DO DESCONTO (10% DOS 95% DO CUSTEIO OPERACIONAL)		mar/21	abr/21	mai/21																
		PROD.	%				PROD.	%	PROD.	%								META	PROD.	%		
Consulta Médica-ESF	1.612	1.322	82,01%	1.389	86,17%	1.734	107,57%	4.836	4.445	91,91%	91,91%	≥ 85,00%=S/Desconto	5,19%	R\$ 96.453,85	42,85%	R\$ 41.332,24	R\$ 39.265,62	R\$ 0,00	R\$ 0,00	R\$ 0,00	R\$ 0,00	
Consulta Enfermagem-ESF	1.612	1.563	96,96%	1.706	105,83%	1.851	114,83%	4.836	5.120	105,87%	100,00%	≥ 85,00%=S/Desconto			42,85%	R\$ 41.332,24	R\$ 39.265,62	R\$ 0,00	R\$ 0,00	R\$ 0,00	R\$ 0,00	
Consulta Odontológica-ESB	603		0,00%		0,00%		0,00%	1.085	0	0,00%	-	-			9,62%	R\$ 9.276,68	R\$ 8.812,84	R\$ 0,00	R\$ 0,00	R\$ 0,00	R\$ 0,00	R\$ 0,00
Visita Domiciliar - ESB	48		0,00%		0,00%		0,00%	144	0	0,00%	-	-			1,28%	R\$ 1.230,74	R\$ 1.169,20	R\$ 0,00	R\$ 0,00	R\$ 0,00	R\$ 0,00	R\$ 0,00
Visita Domiciliar-ESF	128		0,00%		0,00%		0,00%	384	0	0,00%	-	-			3,40%	R\$ 3.281,96	R\$ 3.117,87	R\$ 0,00	R\$ 0,00	R\$ 0,00	R\$ 0,00	R\$ 0,00
TOTAL	4.003	2.885	72,07%	3.095	77,32%	3.585	89,56%	11.285	9.565	85,96%					R\$ 96.453,85	R\$ 91.631,16	R\$ 0,00	R\$ 0,00	R\$ 0,00	R\$ 0,00		


*CONFORME OFÍCIO CIRCULAR Nº 73/2021, O SERVIÇO DE ODONTOLOGIA PRESTARÁ APOIO NA CAMPANHA DE VACINAÇÃO E COLETA DE SWAB. COM ISSO A META DE PRODUÇÃO NÃO SERÁ CONSIDERADA PARA OS MESES DE MARÇO, ABRIL E MAIO DE 2021. ALÉM DISSO, AS VISITAS DOMICILIARES (ESB/ESF), ATENDERÃO SOMENTE AS DEMANDAS PRIORITÁRIAS E JUDICIAIS NESSE MESMO PERÍODO. PORTANTO, TAMBÉM NÃO SERÁ CONSIDERADA PARA AVALIAÇÃO.

TOTAL A SER DESCONTADO DA OSS REF. 4º TRIMESTRE	R\$ 171.445,31
UAPS PEDRO SAMPAIO	-R\$ 25.855,44
TOTAL A SER DESCONTADO DA OSS REF. 4º TRIMESTRE COM A EXCLUSÃO DA UNIDADE EM REFORMA	R\$ 145.589,87

3.2. META DE QUALIDADE

As Metas de Qualidade serão avaliadas e pontuadas por meio dos indicadores estabelecidos na Matriz de Indicadores de Qualidade.

- PERIODICIDADE: A AVALIAÇÃO dos indicadores de qualidade, com valoração dos resultados, será realizada TRIMESTRALMENTE pela CAACG.
- DESCONTO PELO NÃO CUMPRIMENTO DAS METAS DE QUALIDADE: o desconto se for o caso, será proporcional à meta não pontuada, incidindo sobre 5% (cinco por cento) do valor mensal do custeio operacional conforme, matriz de indicadores, que descreve o detalhamento do cálculo das metas. Tais parâmetros visam não prejudicar o valor do repasse destinado ao custeio de um equipamento que cumpriu suas metas pré-definidas em detrimento de outro que não atingiu determinada meta.



3.2.1 Análise da Meta de Qualidade Com Verificação Financeira

UNIDADE	INDICADOR	META PREVISTA	Com CVF	MARÇO/2021				ABRIL/2021				MAIO/2021				TOTAL TRIMESTRE				VALOR A SER DESCONTADO SOBRE 5% DO CUSTEIO OPERACIONAL									
				DENOMINADOR	NUMERADOR	% REALIZADO	% ALCANÇADO	DENOMINADOR	NUMERADOR	% REALIZADO	% ALCANÇADO	DENOMINADOR	NUMERADOR	% REALIZADO	% ALCANÇADO	DENOMINADOR	NUMERADOR	% REALIZADO	% ALCANÇADO SOBRE A META PREVISTA	REPRESENTATIVIDADE DA LINHA DE SERVIÇO	CUSTEIO OPERACIONAL DA UNIDADE	BASE DE CÁLCULO P/ DESCONTO (% DO CUSTEIO OPERACIONAL)	dez/20		jan/21		fev/21		TOTAL DO DESCONTO DO TRIMESTRE DA UNIDADE
																							% NÃO ATINGIDO	VALOR DO DESCONTO	% NÃO ATINGIDO	VALOR DO DESCONTO	% NÃO ATINGIDO	VALOR DO DESCONTO	
ABYER CAVALVANTE	2.1. Gestantes com acompanhamento no pré-natal	80%	CVF	123	86	69,92%	67,40%	95	74	77,89%	67,37%	85	72	84,71%	105,82%	303	232	76,57%	95,70%	1,30%	R\$ 24.113,46	R\$ 1.205,67	12,62%	R\$ 151,93	2,68%	R\$ 31,73	0,00%	R\$ 0,00	R\$ 183,66
	2.2. Crianças menores de 1 ano com acompanhamento de puericultura	95%	CVF	67	18	26,87%	26,73%	58	12	20,69%	21,78%	47	12	25,53%	26,82%	172	42	24,42%	25,70%	1,30%	R\$ 24.113,46	R\$ 1.205,67	71,72%	R\$ 864,71	78,72%	R\$ 943,09	73,12%	R\$ 681,64	R\$ 2.693,45
	2.3. Crianças de 1 ano com acompanhamento calendário vacinal	95%	CVF	102	66	64,71%	63,11%	101	67	66,34%	66,83%	99	64	64,65%	66,02%	302	197	65,23%	68,67%	1,30%	R\$ 24.113,46	R\$ 1.205,67	31,89%	R\$ 373,80	30,17%	R\$ 368,78	31,95%	R\$ 385,23	R\$ 1.122,80
TOTAL				292	170	58,22%		254	133	60,24%		231	148	64,07%		777	471	60,61%	63,36%	3,90%	R\$ 72.340,39	R\$ 3.617,02		R\$ 1.390,45		R\$ 1.388,60		R\$ 1.266,87	R\$ 3.995,91

UNIDADE	INDICADOR	META PREVISTA	Com CVF	MARÇO/2021				ABRIL/2021				MAIO/2021				TOTAL TRIMESTRE				VALOR A SER DESCONTADO SOBRE 5% DO CUSTEIO OPERACIONAL									
				DENOMINADOR	NUMERADOR	% REALIZADO	% ALCANÇADO	DENOMINADOR	NUMERADOR	% REALIZADO	% ALCANÇADO	DENOMINADOR	NUMERADOR	% REALIZADO	% ALCANÇADO	DENOMINADOR	NUMERADOR	% REALIZADO	% ALCANÇADO SOBRE A META PREVISTA	REPRESENTATIVIDADE DA LINHA DE SERVIÇO	CUSTEIO OPERACIONAL DA UNIDADE	BASE DE CÁLCULO P/ DESCONTO (% DO CUSTEIO OPERACIONAL)	dez/20		jan/21		fev/21		TOTAL DO DESCONTO DO TRIMESTRE DA UNIDADE
																							% NÃO ATINGIDO	VALOR DO DESCONTO	% NÃO ATINGIDO	VALOR DO DESCONTO	% NÃO ATINGIDO	VALOR DO DESCONTO	
ARTON MONTE	2.1. Gestantes com acompanhamento no pré-natal	80%	CVF	90	74	82,22%	102,76%	71	59	83,10%	103,67%	81	61	75,31%	94,14%	242	194	80,17%	100,21%	1,30%	R\$ 24.113,46	R\$ 1.205,67	0,00%	R\$ 0,00	0,00%	R\$ 0,00	0,00%	R\$ 0,00	R\$ 0,00
	2.2. Crianças menores de 1 ano com acompanhamento de puericultura	95%	CVF	55	21	38,18%	41,15%	51	21	41,18%	43,92%	57	30	52,63%	55,40%	169	72	44,17%	45,50%	1,30%	R\$ 24.113,46	R\$ 1.205,67	59,81%	R\$ 621,65	56,68%	R\$ 688,09	44,62%	R\$ 597,71	R\$ 1.652,65
	2.3. Crianças de 1 ano com acompanhamento calendário vacinal	95%	CVF	83	49	59,04%	62,14%	79	39	49,37%	51,97%	72	33	45,83%	48,72%	234	121	51,71%	54,43%	1,30%	R\$ 24.113,46	R\$ 1.205,67	37,86%	R\$ 399,94	43,08%	R\$ 579,14	51,73%	R\$ 623,99	R\$ 1.639,07
TOTAL				228	144	63,16%		201	119	59,20%		210	124	59,05%		639	387	60,56%	67,04%	3,90%	R\$ 72.340,39	R\$ 3.617,02		R\$ 1.031,79		R\$ 1.262,23		R\$ 1.161,70	R\$ 3.455,72

UNIDADE	INDICADOR	META PREVISTA	Com CVF	MARÇO/2021				ABRIL/2021				MAIO/2021				TOTAL TRIMESTRE				VALOR A SER DESCONTADO SOBRE 5% DO CUSTEIO OPERACIONAL									
				DENOMINADOR	NUMERADOR	% REALIZADO	% ALCANÇADO	DENOMINADOR	NUMERADOR	% REALIZADO	% ALCANÇADO	DENOMINADOR	NUMERADOR	% REALIZADO	% ALCANÇADO	DENOMINADOR	NUMERADOR	% REALIZADO	% ALCANÇADO SOBRE A META PREVISTA	REPRESENTATIVIDADE DA LINHA DE SERVIÇO	CUSTEIO OPERACIONAL DA UNIDADE	BASE DE CÁLCULO P/ DESCONTO (% DO CUSTEIO OPERACIONAL)	dez/20		jan/21		fev/21		TOTAL DO DESCONTO DO TRIMESTRE DA UNIDADE
																							% NÃO ATINGIDO	VALOR DO DESCONTO	% NÃO ATINGIDO	VALOR DO DESCONTO	% NÃO ATINGIDO	VALOR DO DESCONTO	
ARQUEI HERBSTER	2.1. Gestantes com acompanhamento no pré-natal	80%	CVF	324	279	86,11%	107,64%	340	243	72,94%	91,18%	338	265	78,42%	90,00%	1002	792	79,04%	93,80%	2,16%	R\$ 40.189,11	R\$ 2.009,45	0,00%	R\$ 0,00	8,82%	R\$ 177,30	2,00%	R\$ 40,13	R\$ 217,43
	2.2. Crianças menores de 1 ano com acompanhamento de puericultura	95%	CVF	215	36	16,74%	17,67%	197	27	13,71%	14,43%	168	39	23,21%	24,44%	580	102	17,59%	18,53%	2,16%	R\$ 40.189,11	R\$ 2.009,45	82,37%	R\$ 1.490,41	85,57%	R\$ 1.719,55	75,58%	R\$ 1.518,42	R\$ 4.688,39
	2.3. Crianças de 1 ano com acompanhamento calendário vacinal	95%	CVF	299	122	40,80%	42,95%	285	106	37,19%	39,15%	280	81	28,93%	30,45%	864	308	35,76%	37,65%	2,16%	R\$ 40.189,11	R\$ 2.009,45	57,05%	R\$ 1.004,50	60,85%	R\$ 1.224,74	60,55%	R\$ 1.397,55	R\$ 3.626,80
TOTAL				838	437	52,15%		822	381	46,35%		786	385	48,98%		2446	1203	49,18%	51,63%	6,49%	R\$ 120.567,32	R\$ 6.028,37		R\$ 2.494,91		R\$ 3.119,60		R\$ 2.956,11	R\$ 8.530,62





Fortaleza
PREFEITURA

Saúde

UNIDADE	INDICADOR	META PREVISTA	Com C/VF	MARÇO/2021				ABRIL/2021				MAIO/2021				TOTAL TRIMESTRE				VALOR A SER DESCONTADO SOBRE % DO CUSTO OPERACIONAL									
				DENOMINADOR	NUMERADOR	% REALIZADO	% ALCANÇADO	DENOMINADOR	NUMERADOR	% REALIZADO	% ALCANÇADO	DENOMINADOR	NUMERADOR	% REALIZADO	% ALCANÇADO	DENOMINADOR	NUMERADOR	% REALIZADO	% ALCANÇADO SOBRE A META PREVISTA	REPRESENTATIVIDADE DA LINHA DE SERVIÇO	CUSTO OPERACIONAL DA UNIDADE	BASE DE CÁLCULO P/ DESCONTO (% DO CUSTO OPERACIONAL)	dez/20		jan/21		fev/21		TOTAL DO DESCONTO DO TRIMESTRE DA UNIDADE
																							% NÃO ATINGIDO	VALOR DO DESCONTO	% NÃO ATINGIDO	VALOR DO DESCONTO	% NÃO ATINGIDO	VALOR DO DESCONTO	
CESAR CALS FILHO	2.1. Gestantes com acompanhamento no pré-natal	80%	C/VF	121	77	63,64%	69,52%	108	99	91,11%	107,64%	102	87	85,29%	105,62%	331	257	77,64%	97,85%	3,03%	R\$ 56.254,75	R\$ 2.813,24	20,63%	R\$ 504,21	0,00%	R\$ 0,00	0,00%	R\$ 0,00	R\$ 504,21
	2.2. Crianças menores de 1 ano com acompanhamento de puericultura	95%	C/VF	59	16	27,12%	28,55%	49	28	57,14%	60,15%	50	41	82,00%	86,32%	158	85	53,80%	56,63%	3,03%	R\$ 56.254,75	R\$ 2.813,24	71,45%	R\$ 1.761,39	39,85%	R\$ 1.121,05	13,68%	R\$ 384,97	R\$ 2.267,42
	2.3. Crianças de 1 ano com acompanhamento calendário vacinal	95%	C/VF	96	47	48,96%	51,54%	99	47	47,47%	49,97%	82	30	36,59%	38,51%	277	124	44,77%	47,12%	3,03%	R\$ 56.254,75	R\$ 2.813,24	48,48%	R\$ 1.194,69	50,02%	R\$ 1.407,37	61,49%	R\$ 1.729,83	R\$ 4.331,89
TOTAL				276	140	50,72%		256	158	65,63%		234	158	67,52%		766	466	60,84%	66,92%	3,09%	R\$ 158.794,24	R\$ 8.439,71		R\$ 3.402,29		R\$ 2.528,42		R\$ 2.114,89	R\$ 8.118,59

UNIDADE	INDICADOR	META PREVISTA	Com C/VF	MARÇO/2021				ABRIL/2021				MAIO/2021				TOTAL TRIMESTRE				VALOR A SER DESCONTADO SOBRE % DO CUSTO OPERACIONAL									
				DENOMINADOR	NUMERADOR	% REALIZADO	% ALCANÇADO	DENOMINADOR	NUMERADOR	% REALIZADO	% ALCANÇADO	DENOMINADOR	NUMERADOR	% REALIZADO	% ALCANÇADO	DENOMINADOR	NUMERADOR	% REALIZADO	% ALCANÇADO SOBRE A META PREVISTA	REPRESENTATIVIDADE DA LINHA DE SERVIÇO	CUSTO OPERACIONAL DA UNIDADE	BASE DE CÁLCULO P/ DESCONTO (% DO CUSTO OPERACIONAL)	dez/20		jan/21		fev/21		TOTAL DO DESCONTO DO TRIMESTRE DA UNIDADE
																							% NÃO ATINGIDO	VALOR DO DESCONTO	% NÃO ATINGIDO	VALOR DO DESCONTO	% NÃO ATINGIDO	VALOR DO DESCONTO	
ELIEZER STUART	2.1. Gestantes com acompanhamento no pré-natal	80%	C/VF	156	99	63,46%	79,33%	130	110	84,62%	105,77%	132	110	83,33%	104,17%	418	319	76,32%	95,39%	1,73%	R\$ 32.151,28	R\$ 1.607,56	20,67%	R\$ 291,20	0,00%	R\$ 0,00	0,00%	R\$ 0,00	R\$ 291,20
	2.2. Crianças menores de 1 ano com acompanhamento de puericultura	95%	C/VF	77	11	14,29%	15,05%	93	5	5,38%	5,66%	85	14	16,47%	17,24%	255	30	11,76%	12,38%	1,73%	R\$ 32.151,28	R\$ 1.607,56	84,96%	R\$ 1.195,78	94,34%	R\$ 1.516,59	82,62%	R\$ 1.328,85	R\$ 4.042,22
	2.3. Crianças de 1 ano com acompanhamento calendário vacinal	95%	C/VF	119	41	34,45%	36,27%	154	78	50,65%	53,32%	161	108	67,08%	70,51%	434	227	52,30%	55,06%	1,73%	R\$ 32.151,28	R\$ 1.607,56	60,73%	R\$ 897,74	46,68%	R\$ 750,49	29,33%	R\$ 472,41	R\$ 2.120,67
TOTAL				352	151	42,90%		377	159	51,19%		378	232	61,38%		1107	576	52,03%	54,28%	3,19%	R\$ 96.453,85	R\$ 4.822,69		R\$ 2.385,72		R\$ 1.267,08		R\$ 1.801,30	R\$ 6.454,09

UNIDADE	INDICADOR	META PREVISTA	Com C/VF	MARÇO/2021				ABRIL/2021				MAIO/2021				TOTAL TRIMESTRE				VALOR A SER DESCONTADO SOBRE % DO CUSTO OPERACIONAL									
				DENOMINADOR	NUMERADOR	% REALIZADO	% ALCANÇADO	DENOMINADOR	NUMERADOR	% REALIZADO	% ALCANÇADO	DENOMINADOR	NUMERADOR	% REALIZADO	% ALCANÇADO	DENOMINADOR	NUMERADOR	% REALIZADO	% ALCANÇADO SOBRE A META PREVISTA	REPRESENTATIVIDADE DA LINHA DE SERVIÇO	CUSTO OPERACIONAL DA UNIDADE	BASE DE CÁLCULO P/ DESCONTO (% DO CUSTO OPERACIONAL)	dez/20		jan/21		fev/21		TOTAL DO DESCONTO DO TRIMESTRE DA UNIDADE
																							% NÃO ATINGIDO	VALOR DO DESCONTO	% NÃO ATINGIDO	VALOR DO DESCONTO	% NÃO ATINGIDO	VALOR DO DESCONTO	
FERNANDO FAÇANHA	2.1. Gestantes com acompanhamento no pré-natal	80%	C/VF	189	126	66,67%	79,15%	175	106	60,57%	75,71%	180	143	79,44%	99,31%	554	375	67,69%	84,61%	1,73%	R\$ 32.151,28	R\$ 1.607,56	20,83%	R\$ 335,25	74,29%	R\$ 390,41	0,69%	R\$ 11,16	R\$ 736,82
	2.2. Crianças menores de 1 ano com acompanhamento de puericultura	95%	C/VF	87	14	16,09%	16,90%	81	13	16,06%	16,89%	75	9	12,00%	12,67%	243	36	14,81%	15,59%	1,73%	R\$ 32.151,28	R\$ 1.607,56	69,08%	R\$ 1.170,00	89,11%	R\$ 1.335,98	87,37%	R\$ 1.404,50	R\$ 3.970,48
	2.3. Crianças de 1 ano com acompanhamento calendário vacinal	95%	C/VF	821	524	63,82%	67,13%	109	45	41,04%	45,33%	99	45	45,49%	47,83%	1029	617	59,96%	63,12%	1,73%	R\$ 32.151,28	R\$ 1.607,56	32,62%	R\$ 462,25	53,65%	R\$ 652,39	52,15%	R\$ 838,39	R\$ 2.169,09
TOTAL				1107	664	59,98%		565	167	45,75%		554	197	55,60%		1826	1028	56,30%	59,44%	3,19%	R\$ 96.453,85	R\$ 4.822,69		R\$ 1.967,49		R\$ 2.588,78		R\$ 2.254,06	R\$ 6.810,33

[Handwritten signatures and initials]



Fortaleza
PREFEITURA

Saúde

UNIDADE	INDICADOR	META PREVISTA	Com CVF	MARÇO/2021				ABRIL/2021				MAIO/2021				TOTAL TRIMESTRE				VALOR A SER DESCONTADO SOBRE 5% DO CUSTEIO OPERACIONAL									
				DENOMINADOR	NUMERADOR	% REALIZADO	% ALCANÇADO	DENOMINADOR	NUMERADOR	% REALIZADO	% ALCANÇADO	DENOMINADOR	NUMERADOR	% REALIZADO	% ALCANÇADO	DENOMINADOR	NUMERADOR	% REALIZADO	% ALCANÇADO SOBRE A META PREVISTA	REPRESENTATIVIDADE DA LINHA DE SERVIÇO	CUSTEIO OPERACIONAL DA UNIDADE	BASE DE CÁLCULO P/ DESCONTO (% DO CUSTEIO OPERACIONAL)	dez/20		jan/21		fev/21		TOTAL DO DESCONTO DO TRIMESTRE DA UNIDADE
																							% NÃO ATINGIDO	VALOR DO DESCONTO	% NÃO ATINGIDO	VALOR DO DESCONTO	% NÃO ATINGIDO	VALOR DO DESCONTO	
FRANCISCO MONTEIRO (CHICO PASSEATA)	2.1. Gestantes com acompanhamento no pré-natal	80%	CVF	66	63	73,19%	91,57%	75	51	68,00%	85,00%	78	67	85,90%	107,37%	229	181	78,73%	94,67%	0,87%	R\$ 16.075,64	R\$ 803,78	8,43%	R\$ 67,76	15,00%	R\$ 120,57	0,00%	R\$ 0,00	R\$ 188,33
	2.2. Crianças menores de 1ano com acompanhamento de puericultura	95%	CVF	42	4	9,52%	10,68%	40	12	30,00%	31,58%	35	23	65,71%	69,17%	117	39	33,33%	35,09%	0,87%	R\$ 16.075,64	R\$ 803,78	89,97%	R\$ 722,20	68,42%	R\$ 549,96	30,83%	R\$ 147,76	R\$ 1.520,94
	2.3. Crianças de 1 ano com acompanhamento calendário vacinal	95%	CVF	48	34	70,83%	74,52%	45	32	71,11%	74,85%	44	30	68,18%	71,77%	137	96	70,07%	73,76%	0,87%	R\$ 16.075,64	R\$ 803,78	25,44%	R\$ 179,16	25,15%	R\$ 202,12	28,23%	R\$ 226,91	R\$ 608,19
TOTAL				176	101	57,39%		160	95	59,38%		157	120	76,43%		493	316	64,10%	67,84%	2,60%	R\$ 48.226,93	R\$ 2.411,35		R\$ 970,13		R\$ 872,64		R\$ 474,69	R\$ 2.317,46

UNIDADE	INDICADOR	META PREVISTA	Com CVF	MARÇO/2021				ABRIL/2021				MAIO/2021				TOTAL TRIMESTRE				VALOR A SER DESCONTADO SOBRE 5% DO CUSTEIO OPERACIONAL									
				DENOMINADOR	NUMERADOR	% REALIZADO	% ALCANÇADO	DENOMINADOR	NUMERADOR	% REALIZADO	% ALCANÇADO	DENOMINADOR	NUMERADOR	% REALIZADO	% ALCANÇADO	DENOMINADOR	NUMERADOR	% REALIZADO	% ALCANÇADO SOBRE A META PREVISTA	REPRESENTATIVIDADE DA LINHA DE SERVIÇO	CUSTEIO OPERACIONAL DA UNIDADE	BASE DE CÁLCULO P/ DESCONTO (% DO CUSTEIO OPERACIONAL)	dez/20		jan/21		fev/21		TOTAL DO DESCONTO DO TRIMESTRE DA UNIDADE
																							% NÃO ATINGIDO	VALOR DO DESCONTO	% NÃO ATINGIDO	VALOR DO DESCONTO	% NÃO ATINGIDO	VALOR DO DESCONTO	
FRANCISCO PEREIRA DE ALMEIDA	2.1. Gestantes com acompanhamento no pré-natal	80%	CVF	151	102	67,55%	91,44%	126	97	76,98%	96,23%	135	104	77,04%	96,37%	412	303	73,54%	91,95%	2,60%	R\$ 43.226,93	R\$ 2.411,35	15,56%	R\$ 328,83	3,77%	R\$ 90,90	3,70%	R\$ 29,31	R\$ 529,04
	2.2. Crianças menores de 1ano com acompanhamento de puericultura	95%	CVF	68	29	42,65%	44,65%	60	27	45,00%	47,83%	53	19	35,65%	37,74%	181	75	41,44%	43,62%	2,60%	R\$ 48.226,93	R\$ 2.411,35	55,11%	R\$ 1.328,85	52,63%	R\$ 1.269,13	62,26%	R\$ 1.501,40	R\$ 4.089,39
	2.3. Crianças de 1 ano com acompanhamento calendário vacinal	95%	CVF	106	82	77,36%	81,43%	109	78	71,56%	75,33%	103	83	80,58%	84,38%	318	243	76,42%	80,44%	2,60%	R\$ 48.226,93	R\$ 2.411,35	18,57%	R\$ 417,79	24,67%	R\$ 594,98	15,18%	R\$ 365,95	R\$ 1.408,72
TOTAL				325	213	65,54%		295	202	68,47%		291	206	70,79%		911	621	68,17%	71,95%	1,75%	R\$ 144.680,78	R\$ 7.234,04		R\$ 2.105,47		R\$ 1.958,81		R\$ 1.958,67	R\$ 6.012,15

UNIDADE	INDICADOR	META PREVISTA	Com CVF	MARÇO/2021				ABRIL/2021				MAIO/2021				TOTAL TRIMESTRE				VALOR A SER DESCONTADO SOBRE 5% DO CUSTEIO OPERACIONAL									
				DENOMINADOR	NUMERADOR	% REALIZADO	% ALCANÇADO	DENOMINADOR	NUMERADOR	% REALIZADO	% ALCANÇADO	DENOMINADOR	NUMERADOR	% REALIZADO	% ALCANÇADO	DENOMINADOR	NUMERADOR	% REALIZADO	% ALCANÇADO SOBRE A META PREVISTA	REPRESENTATIVIDADE DA LINHA DE SERVIÇO	CUSTEIO OPERACIONAL DA UNIDADE	BASE DE CÁLCULO P/ DESCONTO (% DO CUSTEIO OPERACIONAL)	dez/20		jan/21		fev/21		TOTAL DO DESCONTO DO TRIMESTRE DA UNIDADE
																							% NÃO ATINGIDO	VALOR DO DESCONTO	% NÃO ATINGIDO	VALOR DO DESCONTO	% NÃO ATINGIDO	VALOR DO DESCONTO	
GEORGE BENEVIDES	2.1. Gestantes com acompanhamento no pré-natal	80%	CVF	110	68	61,82%	77,77%	72	61	84,72%	105,90%	69	62	89,85%	112,32%	251	191	76,10%	95,12%	1,30%	R\$ 24.113,46	R\$ 1.205,67	22,73%	R\$ 274,02	0,00%	R\$ 0,00	0,00%	R\$ 0,00	R\$ 274,02
	2.2. Crianças menores de 1ano com acompanhamento de puericultura	95%	CVF	83	9	10,84%	11,41%	66	15	22,73%	23,92%	56	16	28,57%	30,03%	205	40	19,51%	20,54%	1,30%	R\$ 24.113,46	R\$ 1.205,67	68,99%	R\$ 935,87	76,08%	R\$ 917,23	69,97%	R\$ 840,06	R\$ 2.696,17
	2.3. Crianças de 1 ano com acompanhamento calendário vacinal	95%	CVF	68	56	82,35%	85,65%	74	53	71,62%	75,39%	79	63	86,08%	90,61%	221	177	80,09%	84,31%	1,30%	R\$ 24.113,46	R\$ 1.205,67	13,31%	R\$ 140,64	24,61%	R\$ 296,70	9,39%	R\$ 113,26	R\$ 550,60
TOTAL				261	133	50,96%		212	129	60,85%		204	146	71,57%		677	408	60,27%	66,65%	3,90%	R\$ 72.340,39	R\$ 3.612,02		R\$ 1.350,52		R\$ 1.213,94		R\$ 966,32	R\$ 3.520,78

[Handwritten signatures and initials]



Fortaleza
PREFEITURA
Saúde

UNIDADE	INDICADOR	META PREVISTA	Com C/VF	MARÇO/2021				ABRIL/2021				MAIO/2021				TOTAL TRIMESTRE				VALOR A SER DESCONTADO SOBRE 3% DO CUSTEIO OPERACIONAL									
				DENOMINADOR	NUMERADOR	% REALIZADO	% ALCANÇADO	DENOMINADOR	NUMERADOR	% REALIZADO	% ALCANÇADO	DENOMINADOR	NUMERADOR	% REALIZADO	% ALCANÇADO	DENOMINADOR	NUMERADOR	% REALIZADO	% ALCANÇADO SOBRE A META PREVISTA	REPRESENTATIVIDADE DA LINHA DE SERVIÇO	CUSTEIO OPERACIONAL DA UNIDADE	BASE DE CÁLCULO P/ DESCONTO (3% DO CUSTEIO OPERACIONAL)	dez/20		jan/21		fev/21		TOTAL DO DESCONTO DO TRIMESTRE DA UNIDADE
																							% NÃO ATINGIDO	VALOR DO DESCONTO	% NÃO ATINGIDO	VALOR DO DESCONTO	% NÃO ATINGIDO	VALOR DO DESCONTO	
GRACILIANO MANTZ	2.1. Gestantes com acompanhamento no pré-natal	80%	C/VF	295	227	76,95%	56,13%	272	204	75,00%	49,75%	274	210	76,64%	55,93%	941	641	76,22%	55,27%	2,50%	R\$ 48.226,93	R\$ 2.411,35	3,81%	R\$ 40,38	6,25%	R\$ 156,71	4,20%	R\$ 101,21	R\$ 332,49
	2.2. Crianças menores de 1 ano com acompanhamento de puericultura	95%	C/VF	111	13	11,71%	12,37%	102	22	21,57%	21,70%	56	18	18,75%	32,14%	309	53	17,15%	18,05%	2,62%	R\$ 43.216,93	R\$ 1.411,35	87,67%	R\$ 1.852,43	77,30%	R\$ 1.863,83	80,26%	R\$ 1.935,42	R\$ 5.651,73
	2.3. Crianças de 1 ano com acompanhamento calendário vacinal	95%	C/VF	95	64	67,37%	70,91%	96	31	32,29%	33,99%	92	40	43,48%	45,77%	283	135	47,70%	50,21%	2,62%	R\$ 43.216,93	R\$ 2.411,35	29,09%	R\$ 614,56	66,03%	R\$ 1.591,70	54,23%	R\$ 1.307,76	R\$ 3.514,01
TOTAL				501	304	60,68%		470	257	54,68%		462	268	58,01%		1433	829	57,85%	54,51%	7,79%	R\$ 144.660,78	R\$ 7.234,04		R\$ 2.547,56		R\$ 3.606,29		R\$ 3.344,33	R\$ 9.494,74

UNIDADE	INDICADOR	META PREVISTA	Com C/VF	MARÇO/2021				ABRIL/2021				MAIO/2021				TOTAL TRIMESTRE				VALOR A SER DESCONTADO SOBRE 3% DO CUSTEIO OPERACIONAL									
				DENOMINADOR	NUMERADOR	% REALIZADO	% ALCANÇADO	DENOMINADOR	NUMERADOR	% REALIZADO	% ALCANÇADO	DENOMINADOR	NUMERADOR	% REALIZADO	% ALCANÇADO	DENOMINADOR	NUMERADOR	% REALIZADO	% ALCANÇADO SOBRE A META PREVISTA	REPRESENTATIVIDADE DA LINHA DE SERVIÇO	CUSTEIO OPERACIONAL DA UNIDADE	BASE DE CÁLCULO P/ DESCONTO (3% DO CUSTEIO OPERACIONAL)	dez/20		jan/21		fev/21		TOTAL DO DESCONTO DO TRIMESTRE DA UNIDADE
																							% NÃO ATINGIDO	VALOR DO DESCONTO	% NÃO ATINGIDO	VALOR DO DESCONTO	% NÃO ATINGIDO	VALOR DO DESCONTO	
GUARANYMONT ALVERNE	2.1. Gestantes com acompanhamento no pré-natal	80%	C/VF	185	128	69,19%	66,02%	150	145	97,33%	121,67%	153	114	74,51%	63,14%	489	388	79,35%	69,18%	1,73%	R\$ 32.151,28	R\$ 1.607,56	13,93%	R\$ 156,90	0,00%	R\$ 0,00	6,86%	R\$ 110,32	R\$ 307,22
	2.2. Crianças menores de 1 ano com acompanhamento de puericultura	95%	C/VF	25	7	28,00%	29,6%	23	12	52,17%	54,92%	21	6	28,57%	30,00%	69	25	36,23%	38,14%	1,73%	R\$ 32.151,28	R\$ 1.607,56	70,53%	R\$ 993,43	45,08%	R\$ 724,69	69,93%	R\$ 1.124,09	R\$ 2.842,21
	2.3. Crianças de 1 ano com acompanhamento calendário vacinal	95%	C/VF	157	87	55,41%	58,33%	143	85	59,44%	62,57%	121	68	56,20%	58,16%	421	240	57,01%	60,01%	1,73%	R\$ 32.151,28	R\$ 1.607,56	41,67%	R\$ 506,96	37,43%	R\$ 601,73	40,84%	R\$ 656,59	R\$ 1.845,27
TOTAL				368	222	60,33%		316	243	76,90%		295	188	63,73%		979	653	66,70%	65,78%	5,19%	R\$ 96.453,85	R\$ 4.822,68		R\$ 1.777,29		R\$ 1.326,42		R\$ 1.891,00	R\$ 4.994,71

UNIDADE	INDICADOR	META PREVISTA	Com C/VF	MARÇO/2021				ABRIL/2021				MAIO/2021				TOTAL TRIMESTRE				VALOR A SER DESCONTADO SOBRE 3% DO CUSTEIO OPERACIONAL									
				DENOMINADOR	NUMERADOR	% REALIZADO	% ALCANÇADO	DENOMINADOR	NUMERADOR	% REALIZADO	% ALCANÇADO	DENOMINADOR	NUMERADOR	% REALIZADO	% ALCANÇADO	DENOMINADOR	NUMERADOR	% REALIZADO	% ALCANÇADO SOBRE A META PREVISTA	REPRESENTATIVIDADE DA LINHA DE SERVIÇO	CUSTEIO OPERACIONAL DA UNIDADE	BASE DE CÁLCULO P/ DESCONTO (3% DO CUSTEIO OPERACIONAL)	dez/20		jan/21		fev/21		TOTAL DO DESCONTO DO TRIMESTRE DA UNIDADE
																							% NÃO ATINGIDO	VALOR DO DESCONTO	% NÃO ATINGIDO	VALOR DO DESCONTO	% NÃO ATINGIDO	VALOR DO DESCONTO	
JOÃO BARBOSA	2.1. Gestantes com acompanhamento no pré-natal	80%	C/VF	125	94	75,20%	94,00%	111	99	89,19%	111,47%	109	101	92,66%	115,83%	345	294	85,22%	106,92%	0,97%	R\$ 16.075,64	R\$ 983,78	0,00%	R\$ 0,00	0,00%	R\$ 0,00	0,00%	R\$ 0,00	R\$ 0,00
	2.2. Crianças menores de 1 ano com acompanhamento de puericultura	95%	C/VF	71	13	18,31%	19,17%	65	20	30,77%	32,99%	56	18	32,14%	33,83%	192	51	26,56%	27,98%	0,87%	R\$ 16.075,64	R\$ 983,78	80,73%	R\$ 568,56	67,63%	R\$ 549,45	65,17%	R\$ 531,83	R\$ 1.643,83
	2.3. Crianças de 1 ano com acompanhamento calendário vacinal	95%	C/VF	120	76	63,33%	65,83%	116	64	55,17%	57,00%	109	51	46,79%	49,25%	345	191	55,36%	58,28%	0,87%	R\$ 16.075,64	R\$ 983,78	33,33%	R\$ 224,77	41,92%	R\$ 336,98	50,75%	R\$ 479,91	R\$ 979,55
TOTAL				316	183	57,91%		292	183	62,67%		274	170	62,04%		862	536	60,77%	64,25%	2,62%	R\$ 48.226,93	R\$ 2.411,35		R\$ 803,32		R\$ 803,42		R\$ 933,73	R\$ 2.623,48





Fortaleza
PREFEITURA

Saúde

UNIDADE	INDICADOR	META PREVISTA	Com CVF	MARÇO/2021				ABRIL/2021				MAIO/2021				TOTAL TRIMESTRE				VALOR A SER DESCONTADO SOBRE 5% DO CUSTEO OPERACIONAL									
				DENOMINADOR	NUMERADOR	% REALIZADO	% ALCANÇADO	DENOMINADOR	NUMERADOR	% REALIZADO	% ALCANÇADO	DENOMINADOR	NUMERADOR	% REALIZADO	% ALCANÇADO	DENOMINADOR	NUMERADOR	% REALIZADO	% ALCANÇADO SOBRE A META PREVISTA	REPRESENTATIVIDADE DA LINHA DE SERVIÇO	CUSTEO OPERACIONAL DA UNIDADE	BASE DE CÁLCULO P/ DESCONTO (5% DO CUSTEO OPERACIONAL)	dez/20		jan/21		fev/21		TOTAL DO DESCONTO DO TRIMESTRE DA UNIDADE
																							% NÃO ATINGIDO	VALOR DO DESCONTO	% NÃO ATINGIDO	VALOR DO DESCONTO	% NÃO ATINGIDO	VALOR DO DESCONTO	
JOÃO ELÍSO	2.1. Gestantes com acompanhamento no pré-natal	80%	CVF	232	181	78,02%	82,32%	216	164	75,93%	84,92%	224	164	75,64%	85,75%	662	509	76,89%	96,11%	2,16%	R\$ 40.189,11	R\$ 2.009,46	2,48%	R\$ 43,64	5,09%	R\$ 102,33	4,21%	R\$ 84,51	R\$ 220,48
	2.2. Crianças menores de 1 ano com acompanhamento de puericultura	95%	CVF	142	11	7,75%	8,15%	135	10	7,41%	7,8%	123	17	13,82%	14,55%	400	38	9,50%	10,00%	2,16%	R\$ 40.189,11	R\$ 2.009,46	91,85%	R\$ 1.617,18	92,20%	R\$ 1.852,77	85,45%	R\$ 1.737,11	R\$ 5.187,06
	2.3. Crianças de 1 ano com acompanhamento calendário vacinal	95%	CVF	185	83	44,86%	47,23%	180	87	48,33%	50,89%	160	71	44,38%	46,71%	525	241	45,90%	48,32%	2,16%	R\$ 40.189,11	R\$ 2.009,46	52,77%	R\$ 929,22	48,12%	R\$ 987,10	53,29%	R\$ 1.070,83	R\$ 2.987,11
TOTAL				559	275	49,19%		531	261	49,15%		487	252	51,74%		1587	788	49,63%	51,48%	6,48%	R\$ 120.567,32	R\$ 6.028,37		R\$ 2.590,03		R\$ 1.942,21		R\$ 2.872,45	R\$ 8.404,68


UNIDADE	INDICADOR	META PREVISTA	Com CVF	MARÇO/2021				ABRIL/2021				MAIO/2021				TOTAL TRIMESTRE				VALOR A SER DESCONTADO SOBRE 5% DO CUSTEO OPERACIONAL									
				DENOMINADOR	NUMERADOR	% REALIZADO	% ALCANÇADO	DENOMINADOR	NUMERADOR	% REALIZADO	% ALCANÇADO	DENOMINADOR	NUMERADOR	% REALIZADO	% ALCANÇADO	DENOMINADOR	NUMERADOR	% REALIZADO	% ALCANÇADO SOBRE A META PREVISTA	REPRESENTATIVIDADE DA LINHA DE SERVIÇO	CUSTEO OPERACIONAL DA UNIDADE	BASE DE CÁLCULO P/ DESCONTO (5% DO CUSTEO OPERACIONAL)	dez/20		jan/21		fev/21		TOTAL DO DESCONTO DO TRIMESTRE DA UNIDADE
																							% NÃO ATINGIDO	VALOR DO DESCONTO	% NÃO ATINGIDO	VALOR DO DESCONTO	% NÃO ATINGIDO	VALOR DO DESCONTO	
MAGIEL DE BRITO	2.1. Gestantes com acompanhamento no pré-natal	80%	CVF	95	56	58,95%	73,68%	87	61	70,11%	87,68%	82	72	87,80%	109,78%	264	189	71,59%	89,68%	1,73%	R\$ 32.151,28	R\$ 1.607,56	26,32%	R\$ 370,68	12,36%	R\$ 198,64	0,00%	R\$ 0,00	R\$ 569,32
	2.2. Crianças menores de 1 ano com acompanhamento de puericultura	95%	CVF	34	6	17,65%	18,52%	24	11	45,83%	48,25%	21	9	42,86%	43,11%	73	26	35,91%	34,64%	1,73%	R\$ 32.151,28	R\$ 1.607,56	81,42%	R\$ 1.146,94	51,75%	R\$ 631,98	54,85%	R\$ 682,35	R\$ 2.861,27
	2.3. Crianças de 1 ano com acompanhamento calendário vacinal	95%	CVF	64	4	6,25%	6,58%	65	2	3,08%	3,24%	61	11	18,03%	18,36%	190	17	8,95%	9,42%	1,73%	R\$ 32.151,28	R\$ 1.607,56	99,42%	R\$ 1.315,89	96,76%	R\$ 1.555,50	81,02%	R\$ 1.300,42	R\$ 4.173,84
TOTAL				193	66	34,20%		176	74	42,05%		164	92	56,10%		533	232	43,33%	44,52%	5,19%	R\$ 96.453,85	R\$ 4.822,69		R\$ 2.833,55		R\$ 2.586,12		R\$ 2.384,77	R\$ 7.804,41

UNIDADE	INDICADOR	META PREVISTA	Com CVF	MARÇO/2021				ABRIL/2021				MAIO/2021				TOTAL TRIMESTRE				VALOR A SER DESCONTADO SOBRE 5% DO CUSTEO OPERACIONAL									
				DENOMINADOR	NUMERADOR	% REALIZADO	% ALCANÇADO	DENOMINADOR	NUMERADOR	% REALIZADO	% ALCANÇADO	DENOMINADOR	NUMERADOR	% REALIZADO	% ALCANÇADO	DENOMINADOR	NUMERADOR	% REALIZADO	% ALCANÇADO SOBRE A META PREVISTA	REPRESENTATIVIDADE DA LINHA DE SERVIÇO	CUSTEO OPERACIONAL DA UNIDADE	BASE DE CÁLCULO P/ DESCONTO (5% DO CUSTEO OPERACIONAL)	dez/20		jan/21		fev/21		TOTAL DO DESCONTO DO TRIMESTRE DA UNIDADE
																							% NÃO ATINGIDO	VALOR DO DESCONTO	% NÃO ATINGIDO	VALOR DO DESCONTO	% NÃO ATINGIDO	VALOR DO DESCONTO	
MARCUS AURÉLIO	2.1. Gestantes com acompanhamento no pré-natal	80%	CVF	81	61	75,31%	81,14%	70	47	67,14%	83,92%	63	50	79,37%	99,21%	214	158	73,83%	92,29%	1,73%	R\$ 32.151,28	R\$ 1.607,56	5,83%	R\$ 82,60	15,07%	R\$ 258,36	0,79%	R\$ 12,76	R\$ 353,72
	2.2. Crianças menores de 1 ano com acompanhamento de puericultura	95%	CVF	59	5	8,47%	8,97%	51	14	27,45%	29,02%	47	15	31,91%	33,59%	157	34	21,66%	22,80%	1,73%	R\$ 32.151,28	R\$ 1.607,56	91,08%	R\$ 1.484,16	71,10%	R\$ 1.143,05	66,41%	R\$ 1.067,51	R\$ 3.674,71
	2.3. Crianças de 1 ano com acompanhamento calendário vacinal	95%	CVF	70	35	50,00%	52,86%	68	32	47,06%	49,59%	59	21	35,59%	37,47%	197	88	44,67%	47,02%	1,73%	R\$ 32.151,28	R\$ 1.607,56	47,37%	R\$ 667,23	50,45%	R\$ 811,25	62,53%	R\$ 1.005,27	R\$ 2.483,74
TOTAL				210	101	48,10%		189	93	49,21%		169	86	50,89%		568	280	49,30%	54,04%	5,19%	R\$ 96.453,85	R\$ 4.822,69		R\$ 2.213,99		R\$ 2.222,65		R\$ 2.085,53	R\$ 6.512,18

UNIDADE	INDICADOR	META	Cant./Mês	MARÇO/2021			ABRIL/2021			MAIO/2021			TOTAL TRIMESTRE			VALOR A SER DESCONTADO SOBRE O CUSTO OPERACIONAL							
				DESEMPENHO	NUMERADOR	% REALIZADO	DESEMPENHO	NUMERADOR	% REALIZADO	DESEMPENHO	NUMERADOR	% REALIZADO	DESEMPENHO	NUMERADOR	% REALIZADO	% ALCANÇADO	DESEMPENHO	NUMERADOR	% REALIZADO	DESEMPENHO	NUMERADOR	% REALIZADO	
OSIURVAMA	21. Gerente com acompanhamento p/ cda	85%	Q/16	123	92,5%	119	92,5%	115	92,5%	357	92,5%	357	92,5%	92,5%	R\$ 1.455,00	R\$ 1.575,00	100%	R\$ 1.455,00	R\$ 1.575,00	100%	R\$ 1.455,00	R\$ 1.575,00	100%
		95%	Q/16	50	72,0%	35	72,0%	35	72,0%	100	72,0%	100	72,0%	72,0%	R\$ 400,00	R\$ 400,00	100%	R\$ 400,00	R\$ 400,00	100%	R\$ 400,00	R\$ 400,00	100%
		95%	Q/16	111	65	58,5%	65	58,5%	65	58,5%	191	58,5%	191	58,5%	58,5%	R\$ 455,00	R\$ 455,00	100%	R\$ 455,00	R\$ 455,00	100%	R\$ 455,00	R\$ 455,00
TOTAL				284	75,0%	219	75,0%	219	75,0%	557	75,0%	557	75,0%	75,0%	R\$ 2.310,00	R\$ 2.430,00		R\$ 2.310,00	R\$ 2.430,00		R\$ 2.310,00	R\$ 2.430,00	

UNIDADE	INDICADOR	META	Cant./Mês	MARÇO/2021			ABRIL/2021			MAIO/2021			TOTAL TRIMESTRE			VALOR A SER DESCONTADO SOBRE O CUSTO OPERACIONAL							
				DESEMPENHO	NUMERADOR	% REALIZADO	DESEMPENHO	NUMERADOR	% REALIZADO	DESEMPENHO	NUMERADOR	% REALIZADO	DESEMPENHO	NUMERADOR	% REALIZADO	% ALCANÇADO	DESEMPENHO	NUMERADOR	% REALIZADO	DESEMPENHO	NUMERADOR	% REALIZADO	
PEREQUOJ05	21. Gerente com acompanhamento p/ cda	85%	Q/16	75	80,0%	51	68,0%	62	82,7%	164	80,4%	164	80,4%	80,4%	R\$ 1.265,67	R\$ 1.575,00	132%	R\$ 1.265,67	R\$ 1.575,00	132%	R\$ 1.265,67	R\$ 1.575,00	132%
		95%	Q/16	47	105%	5	116%	43	203%	9	203%	9	203%	203%	R\$ 126,67	R\$ 63,33	50%	R\$ 126,67	R\$ 63,33	50%	R\$ 126,67	R\$ 63,33	50%
		95%	Q/16	45	15	33,3%	15	33,3%	4	11,1%	12	27,8%	12	27,8%	27,8%	R\$ 186,67	R\$ 62,22	33%	R\$ 186,67	R\$ 62,22	33%	R\$ 186,67	R\$ 62,22
TOTAL				167	41,1%	71	41,1%	109	43,9%	187	43,9%	187	43,9%	43,9%	R\$ 1.578,00	R\$ 1.699,99		R\$ 1.578,00	R\$ 1.699,99		R\$ 1.578,00	R\$ 1.699,99	

UNIDADE	INDICADOR	META	Cant./Mês	MARÇO/2021			ABRIL/2021			MAIO/2021			TOTAL TRIMESTRE			VALOR A SER DESCONTADO SOBRE O CUSTO OPERACIONAL							
				DESEMPENHO	NUMERADOR	% REALIZADO	DESEMPENHO	NUMERADOR	% REALIZADO	DESEMPENHO	NUMERADOR	% REALIZADO	DESEMPENHO	NUMERADOR	% REALIZADO	% ALCANÇADO	DESEMPENHO	NUMERADOR	% REALIZADO	DESEMPENHO	NUMERADOR	% REALIZADO	
PEREQUOJ05	21. Gerente com acompanhamento p/ cda	85%	Q/16	124	55,5%	103	42,5%	149	60,5%	355	56,5%	355	56,5%	56,5%	R\$ 1.095,46	R\$ 1.912,50	174%	R\$ 1.095,46	R\$ 1.912,50	174%	R\$ 1.095,46	R\$ 1.912,50	174%
		95%	Q/16	117	81,3%	15	21,4%	117	81,3%	117	81,3%	117	81,3%	81,3%	R\$ 1.095,46	R\$ 1.337,50	122%	R\$ 1.095,46	R\$ 1.337,50	122%	R\$ 1.095,46	R\$ 1.337,50	122%
		95%	Q/16	108	65,5%	146	88,0%	146	88,0%	146	88,0%	146	88,0%	88,0%	R\$ 1.095,46	R\$ 1.512,50	138%	R\$ 1.095,46	R\$ 1.512,50	138%	R\$ 1.095,46	R\$ 1.512,50	138%
TOTAL				349	41,5%	264	41,5%	311	41,5%	617	41,5%	617	41,5%	41,5%	R\$ 3.286,34	R\$ 6.762,50		R\$ 3.286,34	R\$ 6.762,50		R\$ 3.286,34	R\$ 6.762,50	





Fortaleza
PREFEITURA

Saúde

UNIDADE	INDICADOR	META PREVISTA	Com CVF	MARÇO/2021				ABRIL/2021				MAIO/2021				TOTAL TRIMESTRE				VALOR A SER DESCONTADO SOBRE 2% DO CUSTEIO OPERACIONAL									
				DENOMINADOR	NUMERADOR	% REALIZADO	% ALCANÇADO	DENOMINADOR	NUMERADOR	% REALIZADO	% ALCANÇADO	DENOMINADOR	NUMERADOR	% REALIZADO	% ALCANÇADO	DENOMINADOR	NUMERADOR	% REALIZADO	% ALCANÇADO SOBRE A META PREVISTA	REPRESENTATIVIDADE DA UNIDADE DE SERVIÇO	CUSTEIO OPERACIONAL DA UNIDADE	BASE DE CÁLCULO P/ DESCONTO (R\$ DO CUSTEIO OPERACIONAL)	dez/20		jan/21		fev/21		TOTAL DO DESCONTO DO TRIMESTRE DA UNIDADE
																							% NÃO ATINGIDO	VALOR DO DESCONTO	% NÃO ATINGIDO	VALOR DO DESCONTO	% NÃO ATINGIDO	VALOR DO DESCONTO	
RECAMONDE CAPELO	2.1. Gestantes com acompanhamento no pré-natal	80%	C/VF	110	73	66,36%	62,95%	92	73	79,35%	99,12%	88	62	70,45%	88,07%	290	208	71,72%	89,66%	1,73%	R\$ 32.151,28	R\$ 1.607,56	12,03%	R\$ 274,02	0,82%	R\$ 13,11	11,93%	R\$ 151,81	R\$ 478,93
	2.2. Crianças menores de 1ano com acompanhamento de puericultura	95%	C/VF	37	6	16,22%	22,73%	32	6	18,75%	19,74%	30	15	50,00%	56,18%	99	30	30,30%	31,90%	1,73%	R\$ 32.151,28	R\$ 1.607,56	77,24%	R\$ 1.088,01	80,26%	R\$ 1.290,18	43,86%	R\$ 705,07	R\$ 3.083,36
	2.3. Crianças de 1ano com acompanhamento calendário vacinal	95%	C/VF	85	58	67,41%	70,59%	78	50	64,10%	67,42%	64	37	57,81%	60,86%	228	145	63,60%	66,94%	1,73%	R\$ 32.151,28	R\$ 1.607,56	29,01%	R\$ 408,61	32,52%	R\$ 522,84	39,14%	R\$ 629,26	R\$ 1.560,73
TOTAL				233	139	59,66%		202	129	63,86%		182	115	63,19%		617	383	62,07%	62,83%	5,19%	R\$ 96.453,85	R\$ 4.822,69		R\$ 1.770,64		R\$ 1.825,22		R\$ 1.516,16	R\$ 5.223,02

TOTAL A SER DESCONTADO DA OSS REF. 4º TRIMESTRE	R\$ 107.971,75
UAPS PEDRO SAMPAIO	-R\$ 7.194,06
TOTAL A SER DESCONTADO DA OSS REF. 4º TRIMESTRE COM A EXCLUSÃO DAS UNIDADES EM REFORMA	R\$ 100.777,69

[Handwritten signatures and initials]

3.2.2 Análise Geral dos Indicadores da Meta de Qualidade

UNIDADE	INDICADOR	META PREVISTA	Com C/NF ou S/NF?	MARÇO/2021			ABRIL/2021			MAIO/2021			TOTAL TRIMESTRE							
				DENOMINADOR	NUMERADOR	% REALIZADO	DENOMINADOR	NUMERADOR	% REALIZADO	DENOMINADOR	NUMERADOR	% REALIZADO	DENOMINADOR	NUMERADOR	% REALIZADO	ALCANÇADO	% CONCORDO			
ABNER CAVALANTE	2.1. Gestantes com acompanhamento no pré-natal	80%	C/NF	123	86	69,92%	87,40%	95	74	77,89%	97,37%	85	72	84,73%	105,88%	303	232	76,57%	95,71%	95,71%
	2.2. Crianças menores de 1 ano com acompanhamento de puéricultura	95%	C/NF	67	18	26,87%	28,28%	58	12	20,69%	21,78%	47	12	25,53%	26,88%	172	42	24,42%	25,70%	25,70%
	2.3. Crianças de 1 ano com acompanhamento calendário vacinal	95%	C/NF	102	66	64,71%	68,11%	101	67	66,34%	69,83%	99	64	64,63%	68,03%	302	197	65,23%	68,67%	68,67%
	3.1. Acompanhamento de hipertensos cadastrados	80%	S/NF	967	564	58,32%	72,91%	963	553	57,42%	71,78%	973	569	58,48%	73,10%	2903	1886	65,08%	72,60%	72,60%
	3.2. Acompanhamento de diabéticos cadastrados	80%	S/NF	158	87	55,06%	68,83%	158	82	51,90%	64,87%	166	92	55,42%	69,28%	482	261	54,15%	67,69%	67,69%
	3.3. Acompanhamento de diabéticos e hipertensos cadastrados	80%	S/NF	354	183	51,69%	64,62%	351	167	47,58%	59,47%	387	180	46,51%	58,14%	1092	530	48,53%	60,67%	60,67%
	3.4. Acompanhamento do nível pressórico arterial em pacientes hipertensos	50%	S/NF	671	466	69,45%	138,90%	685	477	69,64%	139,27%	747	517	69,21%	138,42%	2103	1460	69,42%	138,85%	100,00%
	3.5. Acompanhamento do nível de hemoglobina glicada em pacientes diabéticos	50%	S/NF	87	0	0,00%	0,00%	82	0	0,00%	0,00%	92	1	1,09%	2,17%	261	1	0,38%	0,77%	0,77%
	3.6. Realização de coletas citopatológicas em mulheres de 25 a 64 anos	50%	S/NF	28	0	0,00%	0,00%	28	0	0,00%	0,00%	28	3	10,73%	21,43%	84	3	3,57%	7,14%	7,14%
	3.7. Referência de pacientes para serviços especializados	15%	S/NF	1052	56	5,32%	111,38%	1090	36	3,30%	113,76%	1219	72	5,91%	110,70%	3861	164	4,28%	111,91%	100,00%
	2.1. Gestantes com acompanhamento no pré-natal	80%	C/NF	90	74	82,22%	102,78%	71	59	83,10%	108,87%	81	61	75,31%	94,14%	242	194	80,17%	100,21%	100,00%
	2.2. Crianças menores de 1 ano com acompanhamento de puéricultura	95%	C/NF	55	21	38,18%	40,19%	51	21	41,18%	43,34%	57	30	52,63%	55,40%	169	72	44,17%	46,50%	46,50%
	2.3. Crianças de 1 ano com acompanhamento calendário vacinal	95%	C/NF	83	49	59,04%	62,14%	79	39	49,37%	51,97%	72	33	45,83%	48,25%	234	121	51,71%	54,43%	54,43%
	3.1. Acompanhamento de hipertensos cadastrados	80%	S/NF	758	371	48,94%	61,18%	759	367	48,35%	60,44%	788	411	52,16%	65,20%	2305	1149	49,85%	62,31%	62,31%
	3.2. Acompanhamento de diabéticos cadastrados	80%	S/NF	171	94	54,97%	68,71%	171	77	45,03%	56,20%	171	77	45,03%	56,20%	513	248	48,34%	60,43%	60,43%
	3.3. Acompanhamento de diabéticos e hipertensos cadastrados	80%	S/NF	292	134	45,89%	57,36%	288	117	40,63%	50,78%	297	119	40,07%	50,08%	877	370	42,19%	52,74%	52,74%
	3.4. Acompanhamento do nível pressórico arterial em pacientes hipertensos	50%	S/NF	622	419	67,36%	134,73%	622	419	67,36%	134,73%	631	424	67,19%	134,39%	1875	1282	67,31%	134,61%	100,00%
3.5. Acompanhamento do nível de hemoglobina glicada em pacientes diabéticos	50%	S/NF	94	0	0,00%	0,00%	77	0	0,00%	0,00%	77	0	0,00%	0,00%	248	0	0,00%	0,00%	0,00%	
3.6. Realização de coletas citopatológicas em mulheres de 25 a 64 anos	50%	S/NF	24	0	0,00%	0,00%	24	0	0,00%	0,00%	24	0	0,00%	0,00%	72	0	0,00%	0,00%	0,00%	
3.7. Referência de pacientes para serviços especializados	15%	S/NF	1177	70	5,95%	110,65%	1203	92	7,65%	108,63%	1543	102	6,61%	109,87%	3923	264	6,73%	109,73%	100,00%	

(Handwritten signatures and initials)



Fortaleza
PREFEITURA

Saúde

UNIDADE	INDICADOR	META PREVISTA	MARÇO/2021		ABRIL/2021		MAIO/2021		TOTAL TRIMESTRE											
			Com C/NF ou S/NF	DENOMINADOR	NUMERADOR	% REALIZADO	% ALCANÇADO	DENOMINADOR	NUMERADOR	% REALIZADO	% ALCANÇADO	DENOMINADOR	NUMERADOR	% REALIZADO	% ALCANÇADO					
ARGEU HERBSTER	2.1. Gestantes com acompanhamento no pré-natal	80%	C/NF	324	279	86,11%	107,64%	340	248	72,94%	91,18%	338	265	78,40%	98,00%	1002	792	79,04%	98,80%	
	2.2. Crianças menores de 1 ano com acompanhamento de puéricultura	95%	C/NF	215	36	16,74%	17,63%	197	27	13,71%	14,43%	168	39	23,21%	24,44%	580	102	17,59%	18,51%	
	2.3. Crianças de 1 ano com acompanhamento calendário vacinal	95%	C/NF	299	122	40,80%	42,95%	285	106	37,19%	39,15%	280	81	28,93%	30,45%	864	309	35,76%	37,65%	
	3.1. Acompanhamento de hipertensos cadastrados	80%	S/NF	2199	977	44,43%	55,54%	2185	950	43,48%	54,35%	2184	940	43,04%	53,80%	6568	2867	43,65%	54,56%	
	3.2. Acompanhamento de diabéticos cadastrados	80%	S/NF	425	195	45,88%	57,35%	425	184	43,29%	54,12%	436	178	40,83%	51,03%	1286	557	43,31%	54,14%	
	3.3. Acompanhamento de diabéticos e hipertensos cadastrados	80%	S/NF	795	328	41,26%	51,57%	787	297	37,74%	47,17%	811	275	33,91%	42,39%	2993	900	37,61%	47,01%	
	3.4. Acompanhamento do nível pressórico arterial em pacientes hipertensos	50%	S/NF	1393	1023	73,44%	146,88%	1384	1017	73,48%	146,97%	1394	1023	73,39%	146,77%	4171	3063	73,44%	146,87%	
	3.5. Acompanhamento do nível do nível de hemoglobina glicada em pacientes diabéticos	50%	S/NF	195	0	0,00%	0,00%	189	0	0,00%	0,00%	178	0	0,00%	0,00%	562	0	0,00%	0,00%	
	3.6. Realização de coletas citopatológicas em mulheres de 25 a 64 anos	50%	S/NF	53	0	0,00%	0,00%	53	0	0,00%	0,00%	52	0	0,00%	0,00%	158	0	0,00%	0,00%	
	3.7. Referência de pacientes para serviços especializados	15%	S/NF	1910	61	3,19%	113,89%	1811	117	6,46%	110,05%	2194	173	7,89%	108,37%	5915	351	5,93%	110,67%	
	CESAR CALS FILHO	2.1. Gestantes com acompanhamento no pré-natal	80%	C/NF	121	77	63,64%	79,55%	108	93	86,11%	107,64%	102	87	85,29%	106,62%	331	257	77,64%	97,05%
		2.2. Crianças menores de 1 ano com acompanhamento de puéricultura	95%	C/NF	59	16	27,12%	28,55%	49	28	57,14%	60,15%	50	41	82,00%	86,32%	158	85	53,80%	56,63%
		2.3. Crianças de 1 ano com acompanhamento calendário vacinal	95%	C/NF	96	47	48,96%	51,54%	99	47	47,47%	49,97%	82	30	36,59%	38,51%	277	124	44,77%	47,12%
		3.1. Acompanhamento de hipertensos cadastrados	80%	S/NF	1164	445	38,23%	47,79%	1139	436	38,28%	47,85%	864	359	41,55%	51,94%	3167	1240	39,15%	48,94%
		3.2. Acompanhamento de diabéticos cadastrados	80%	S/NF	313	88	28,12%	35,14%	314	109	34,71%	43,39%	256	90	35,16%	43,95%	883	287	32,50%	40,63%
		3.3. Acompanhamento de diabéticos e hipertensos cadastrados	80%	S/NF	536	147	27,43%	34,28%	537	146	27,19%	33,99%	418	135	32,30%	40,37%	1491	428	28,71%	35,88%
		3.4. Acompanhamento do nível pressórico arterial em pacientes hipertensos	50%	S/NF	881	656	74,46%	148,92%	914	681	74,51%	149,02%	960	710	73,96%	147,22%	2755	2047	74,30%	148,60%
3.5. Acompanhamento do nível do nível de hemoglobina glicada em pacientes diabéticos		50%	S/NF	88	1	1,14%	2,27%	109	3	2,75%	5,50%	90	4	4,44%	8,89%	287	8	2,79%	5,57%	
3.6. Realização de coletas citopatológicas em mulheres de 25 a 64 anos		50%	S/NF	27	0	0,00%	0,00%	25	0	0,00%	0,00%	20	0	0,00%	0,00%	72	0	0,00%	0,00%	
3.7. Referência de pacientes para serviços especializados		15%	S/NF	1400	98	7,00%	109,41%	1509	143	9,48%	106,50%	1549	187	12,07%	103,44%	4458	428	9,60%	106,35%	

(Handwritten signatures and initials)

UNIDADE	INDICADOR	META PREVISÃO	Com C/VE ou S/VE	DENOMINADOR	MARÇO/2021		ABRIL/2021		MAIO/2021		TOTAL TRIMESTRE						
					NUMERADOR	% REALIZADO	NUMERADOR	% REALIZADO	NUMERADOR	% REALIZADO	ALCANÇADO	DENOMINADOR	NUMERADOR	% REALIZADO	ALCANÇADO	% CONCRETO	
EUEZER STUDAHT	2.1. Gestantes com acompanhamento no pré-natal	80%	C/NF	156	99	63,46%	130	110	84,62%	105,77%	132	110	83,33%	418	319	76,32%	95,39%
	2.2. Crianças menores de 1 ano com acompanhamento de puértiltura	95%	C/NF	77	11	14,29%	93	5	5,38%	5,66%	85	14	16,47%	255	30	11,76%	12,38%
	2.3. Crianças de 1 ano com acompanhamento calendário vacinal	95%	C/NF	119	41	34,45%	154	78	50,65%	53,32%	161	108	67,08%	434	227	52,30%	55,08%
	3.1. Acompanhamento de hipertensos cadastrados	80%	S/NF	1053	606	57,55%	1039	592	56,98%	71,12%	1097	677	61,73%	3189	1815	56,80%	73,49%
	3.2. Acompanhamento de diabéticos cadastrados	80%	S/NF	235	125	53,19%	239	155	64,85%	81,07%	267	153	57,30%	741	433	58,43%	73,04%
	3.3. Acompanhamento de diabéticos e hipertensos cadastrados	80%	S/NF	458	239	52,18%	449	221	49,22%	61,53%	484	247	51,03%	1391	707	50,83%	63,53%
	3.4. Acompanhamento do nível pressórico arterial em pacientes hipertensos	50%	S/NF	665	408	61,35%	672	414	61,61%	123,21%	714	443	62,04%	2051	1265	61,68%	123,35%
	3.5. Acompanhamento do nível de hemoglobina glicada em pacientes diabéticos	50%	S/NF	125	1	0,80%	155	1	0,65%	1,29%	153	0	0,00%	433	2	0,46%	0,92%
	3.6. Realização de coletas citopatológicas em mulheres de 25 a 64 anos	50%	S/NF	25	0	0,00%	26	0	0,00%	0,00%	26	0	0,00%	77	0	0,00%	0,00%
	3.7. Referência de pacientes para serviços especializados	15%	S/NF	1210	37	3,06%	829	38	4,58%	112,25%	1192	90	7,55%	3231	165	5,11%	111,64%
	2.1. Gestantes com acompanhamento no pré-natal	80%	C/NF	199	126	63,32%	175	106	60,57%	75,12%	180	143	79,44%	554	375	67,69%	84,61%
	2.2. Crianças menores de 1 ano com acompanhamento de puértiltura	95%	C/NF	87	14	16,09%	81	13	16,05%	16,89%	75	9	12,00%	243	36	14,81%	15,59%
	2.3. Crianças de 1 ano com acompanhamento calendário vacinal	95%	C/NF	821	524	63,82%	109	48	44,04%	46,35%	99	45	45,45%	1029	617	59,98%	63,12%
	3.1. Acompanhamento de hipertensos cadastrados	80%	S/NF	1099	495	45,04%	1094	482	44,08%	55,07%	1147	531	46,29%	3340	1508	45,15%	56,44%
	3.2. Acompanhamento de diabéticos cadastrados	80%	S/NF	204	70	34,31%	206	65	31,55%	39,44%	238	77	32,35%	648	212	32,72%	40,30%
	3.3. Acompanhamento de diabéticos e hipertensos cadastrados	80%	S/NF	457	171	37,42%	456	156	34,21%	42,76%	534	187	35,02%	1447	514	35,52%	44,40%
	3.4. Acompanhamento do nível pressórico arterial em pacientes hipertensos	50%	S/NF	821	524	63,82%	817	522	63,89%	127,78%	837	540	64,52%	2475	1586	64,08%	128,16%
3.5. Acompanhamento do nível de hemoglobina glicada em pacientes diabéticos	50%	S/NF	70	1	1,43%	65	0	0,00%	0,00%	77	0	0,00%	212	1	0,47%	0,94%	
3.6. Realização de coletas citopatológicas em mulheres de 25 a 64 anos	50%	S/NF	32	0	0,00%	32	0	0,00%	0,00%	32	0	0,00%	96	0	0,00%	0,00%	
3.7. Referência de pacientes para serviços especializados	15%	S/NF	1533	117	7,62%	1407	102	7,29%	109,12%	2008	195	9,71%	4950	414	8,36%	107,81%	

Rua Barão do Rio Branco • Centro • CEP 60025-060 • Fortaleza, Ceará, Brasil. Tel: 85 3452-1705

[Handwritten signatures and initials]



Fortaleza

PREFEITURA

Saúde

UNIDADE	INDICADOR	META PREVISTA	Com CVF ou S/VF?	MARÇO/2021			ABRIL/2021			MAIO/2021			TOTAL TRIMESTRE					
				DENOMINADOR	NUMERADOR	% REALIZADO	% ALCANÇADO	DENOMINADOR	NUMERADOR	% REALIZADO	% ALCANÇADO	DENOMINADOR	NUMERADOR	% REALIZADO	% ALCANÇADO	DENOMINADOR	NUMERADOR	% REALIZADO
FRANCISCO MONTEIRO (CHICO PASSEATA)	2.1. Gestantes com acompanhamento no pré-natal	80%	CVF	86	63	73,26%	91,57%	75	51	68,00%	85,00%	78	67	85,90%	239	181	75,73%	94,67%
	2.2. Crianças menores de 1 ano com acompanhamento de puericultura	95%	CVF	42	4	9,52%	10,03%	40	12	30,00%	31,58%	35	23	65,71%	117	39	33,33%	35,05%
	2.3. Crianças de 1 ano com acompanhamento calendário vacinal	95%	CVF	48	34	70,83%	74,56%	45	32	71,11%	74,85%	44	30	68,18%	137	96	70,07%	73,76%
	3.1. Acompanhamento de hipertensos cadastrados	80%	S/VF	312	183	58,65%	73,32%	308	182	59,09%	73,86%	322	187	58,07%	942	552	58,60%	73,25%
	3.2. Acompanhamento de diabéticos cadastrados	80%	S/VF	76	45	59,21%	74,01%	75	44	58,67%	73,33%	81	43	53,09%	232	132	56,90%	71,12%
	3.3. Acompanhamento de diabéticos e hipertensos cadastrados	80%	S/VF	160	70	43,75%	54,69%	132	66	50,00%	62,50%	138	70	50,72%	430	206	47,91%	59,88%
	3.4. Acompanhamento do nível pressórico arterial em pacientes hipertensos	50%	S/VF	295	215	72,88%	145,76%	294	214	72,79%	145,58%	308	221	71,75%	887	650	72,46%	144,93%
	3.5. Acompanhamento do nível do nível de hemoglobina glicada em pacientes diabéticos	50%	S/VF	45	0	0,00%	0,00%	44	0	0,00%	0,00%	43	0	0,00%	132	0	0,00%	0,00%
	3.6. Realização de coletas citopatológicas em mulheres de 25 a 64 anos	50%	S/VF	13	0	0,00%	0,00%	15	0	0,00%	0,00%	14	0	0,00%	42	0	0,00%	0,00%
	3.7. Referência de pacientes para serviços especializados	15%	S/VF	939	28	2,98%	114,14%	837	27	3,23%	113,85%	1081	67	6,20%	2857	122	4,27%	112,62%
	2.1. Gestantes com acompanhamento no pré-natal	80%	CVF	151	102	67,55%	84,44%	126	97	76,98%	96,23%	135	104	77,04%	412	303	73,54%	91,93%
	2.2. Crianças menores de 1 ano com acompanhamento de puericultura	95%	CVF	68	29	42,65%	44,89%	60	27	45,00%	47,37%	53	19	35,85%	181	75	41,44%	43,62%
	2.3. Crianças de 1 ano com acompanhamento calendário vacinal	95%	CVF	106	82	77,36%	81,43%	109	78	71,56%	75,33%	103	83	80,58%	318	243	76,42%	80,44%
3.1. Acompanhamento de hipertensos cadastrados	80%	S/VF	1253	733	58,50%	73,12%	1255	735	58,57%	73,21%	1312	770	58,69%	3620	2238	58,59%	73,23%	
3.2. Acompanhamento de diabéticos cadastrados	80%	S/VF	230	120	52,17%	65,22%	236	157	66,53%	83,16%	253	136	53,75%	719	413	57,44%	71,80%	
3.3. Acompanhamento de diabéticos e hipertensos cadastrados	80%	S/VF	504	277	54,96%	68,70%	507	266	52,47%	65,58%	543	267	49,17%	1554	810	52,12%	65,15%	
3.4. Acompanhamento do nível pressórico arterial em pacientes hipertensos	50%	S/VF	1309	869	66,39%	132,77%	1316	868	65,96%	131,91%	1433	925	64,55%	4058	2662	65,60%	131,20%	
3.5. Acompanhamento do nível do nível de hemoglobina glicada em pacientes diabéticos	50%	S/VF	120	0	0,00%	0,00%	157	2	1,27%	2,55%	136	2	1,47%	413	4	0,97%	1,94%	
3.6. Realização de coletas citopatológicas em mulheres de 25 a 64 anos	50%	S/VF	26	0	0,00%	0,00%	27	0	0,00%	0,00%	26	0	0,00%	79	0	0,00%	0,00%	
3.7. Referência de pacientes para serviços especializados	15%	S/VF	1552	68	4,38%	112,49%	1376	92	6,65%	109,78%	1754	212	12,09%	4682	372	7,95%	108,30%	

[Handwritten signatures and initials]



Fortaleza

PREFEITURA

Saúde

UNIDADE	INDICADOR	META PREVISITA	Com C/VF ou S/VF	MARÇO/2021			ABRIL/2021			MAIO/2021			TOTAL TRIMESTRE			
				DENOMINADOR	NUMERADOR	% REALIZADO	DENOMINADOR	NUMERADOR	% REALIZADO	DENOMINADOR	NUMERADOR	% REALIZADO	DENOMINADOR	NUMERADOR	% REALIZADO	
GEORGE BENEVIDES	2.1. Gestantes com acompanhamento no pré-natal	80%	C/VF	110	68	61,82%	77,27%	105,90%	69	62	89,86%	251	191	76,10%	95,12%	
	2.2. Crianças menores de 1 ano com acompanhamento de puericultura	95%	C/VF	83	9	10,84%	11,41%	23,92%	56	16	28,57%	205	40	19,51%	20,54%	
	2.3. Crianças de 1 ano com acompanhamento calendário vacinal	95%	C/VF	68	56	82,35%	86,05%	75,39%	79	68	86,06%	221	177	80,09%	84,31%	
	3.1. Acompanhamento de hipertensos cadastrados	80%	S/VF	615	417	67,80%	84,76%	83,81%	615	396	64,39%	1846	1226	66,41%	83,02%	
	3.2. Acompanhamento de diabéticos cadastrados	80%	S/VF	146	90	61,64%	77,05%	101,03%	156	77	49,36%	448	285	63,62%	79,52%	
	3.3. Acompanhamento de diabéticos e hipertensos cadastrados	80%	S/VF	198	132	66,67%	83,33%	79,31%	217	134	61,75%	612	391	63,89%	79,86%	
	3.4. Acompanhamento do nível pressórico arterial em pacientes hipertensos	50%	S/VF	582	415	71,31%	142,61%	142,66%	583	413	70,84%	1744	1241	71,16%	142,32%	
	3.5. Acompanhamento do nível do nível de hemoglobina glicada em pacientes diabéticos	50%	S/VF	90	0	0,00%	0,00%	0,00%	77	0	0,00%	285	0	0,00%	0,00%	
	3.6. Realização de coletas citopatológicas em mulheres de 25 a 64 anos	50%	S/VF	16	0	0,00%	0,00%	0,00%	15	0	0,00%	47	0	0,00%	0,00%	
	3.7. Referência de pacientes para serviços especializados	15%	S/VF	898	64	7,13%	109,26%	99,70%	991	100	10,09%	2833	308	10,87%	104,86%	
	GRACILIANO MUNIZ	2.1. Gestantes com acompanhamento no pré-natal	80%	C/VF	295	227	76,95%	96,19%	93,75%	274	210	76,64%	841	641	76,22%	95,27%
		2.2. Crianças menores de 1 ano com acompanhamento de puericultura	95%	C/VF	111	13	11,71%	12,33%	22,70%	96	18	18,75%	309	53	17,15%	18,05%
		2.3. Crianças de 1 ano com acompanhamento calendário vacinal	95%	C/VF	95	64	67,37%	70,91%	33,99%	92	40	43,48%	283	135	47,70%	50,21%
		3.1. Acompanhamento de hipertensos cadastrados	80%	S/VF	1903	1035	54,39%	67,98%	66,60%	2027	1052	51,90%	5852	3111	53,16%	66,45%
3.2. Acompanhamento de diabéticos cadastrados		80%	S/VF	378	182	48,15%	60,19%	62,01%	471	202	42,89%	1230	573	46,59%	58,23%	
3.3. Acompanhamento de diabéticos e hipertensos cadastrados		80%	S/VF	933	443	47,48%	59,35%	57,76%	1064	467	43,89%	2947	1349	45,78%	57,22%	
3.4. Acompanhamento do nível pressórico arterial em pacientes hipertensos		50%	S/VF	1369	979	71,51%	143,02%	142,40%	1427	1027	71,97%	4171	2985	71,57%	143,13%	
3.5. Acompanhamento do nível do nível de hemoglobina glicada em pacientes diabéticos	50%	S/VF	182	0	0,00%	0,00%	1,06%	202	0	0,00%	573	1	0,17%	0,35%		
3.6. Realização de coletas citopatológicas em mulheres de 25 a 64 anos	50%	S/VF	27	0	0,00%	0,00%	0,00%	28	0	0,00%	83	0	0,00%	0,00%		
3.7. Referência de pacientes para serviços especializados	15%	S/VF	2667	86	3,22%	113,85%	111,07%	2456	247	10,06%	7951	471	6,20%	110,35%		

Handwritten signatures and initials: *DM*, *EP*, *NR*, *AB*, *AB*



Fortaleza

PREFEITURA

Saúde

UNIDADE	INDICADOR	META PREVISTA	Com C/NF ou S/NF	MARÇO/2021			ABRIL/2021			MAIO/2021			TOTAL TRIMESTRE				
				DENOMINADOR	NUMERADOR	% REALIZADO	DENOMINADOR	NUMERADOR	% REALIZADO	DENOMINADOR	NUMERADOR	% REALIZADO	DENOMINADOR	NUMERADOR	% REALIZADO		
GUARANY MONT ALVERNE	2.1. Gestantes com acompanhamento no pré-natal	80%	C/NF	186	128	68,82%	150	146	97,33%	153	114	74,51%	489	388	79,35%	99,18%	
	2.2. Crianças menores de 1 ano com acompanhamento de puericultura	95%	C/NF	25	7	28,00%	23	12	52,17%	21	6	28,57%	69	25	36,23%	38,14%	
	2.3. Crianças de 1 ano com acompanhamento calendário vacinal	95%	C/NF	157	87	55,41%	143	85	59,44%	121	68	56,20%	421	240	57,01%	60,01%	
	3.1. Acompanhamento de hipertensos cadastrados	80%	S/NF	1443	342	23,70%	1441	433	30,05%	1461	559	38,26%	4345	1334	30,70%	38,38%	
	3.2. Acompanhamento de diabéticos cadastrados	80%	S/NF	298	163	54,70%	297	110	37,04%	320	127	39,69%	915	400	43,72%	54,64%	
	3.3. Acompanhamento de diabéticos e hipertensos cadastrados	80%	S/NF	615	186	30,24%	619	225	36,35%	683	296	43,34%	1917	707	36,88%	46,10%	
	3.4. Acompanhamento do nível pressórico arterial em pacientes hipertensos	50%	S/NF	147	115	78,23%	173	136	78,61%	226	176	77,88%	546	427	78,21%	100,00%	
	3.5. Acompanhamento do nível do nível de hemoglobina glicada em pacientes diabéticos	50%	S/NF	163	1	0,61%	110	3	2,73%	127	1	0,79%	400	5	1,25%	2,50%	
	3.6. Realização de coletas citopatológicas em mulheres de 25 a 64 anos	50%	S/NF	44	0	0,00%	44	0	0,00%	44	0	0,00%	132	0	0,00%	0,00%	
	3.7. Referência de pacientes para serviços especializados	15%	S/NF	1660	79	4,76%	1219	46	3,77%	1205	91	7,55%	4084	216	5,29%	111,42%	
	JOÃO BARBOSA	2.1. Gestantes com acompanhamento no pré-natal	80%	C/NF	125	94	75,20%	111	99	89,19%	109	101	92,66%	345	294	85,22%	106,52%
		2.2. Crianças menores de 1 ano com acompanhamento de puericultura	95%	C/NF	71	13	18,31%	65	20	30,77%	56	18	32,14%	192	51	26,56%	27,96%
		2.3. Crianças de 1 ano com acompanhamento calendário vacinal	95%	C/NF	120	76	63,33%	116	64	55,17%	109	51	46,79%	345	191	55,36%	58,28%
		3.1. Acompanhamento de hipertensos cadastrados	80%	S/NF	658	240	36,47%	655	244	37,25%	637	233	36,58%	1950	717	36,77%	45,96%
		3.2. Acompanhamento de diabéticos cadastrados	80%	S/NF	173	53	30,64%	172	75	43,60%	176	64	36,36%	521	192	36,85%	46,07%
		3.3. Acompanhamento de diabéticos e hipertensos cadastrados	80%	S/NF	201	32	15,92%	200	38	19,00%	232	64	27,59%	633	134	21,17%	26,46%
		3.4. Acompanhamento do nível pressórico arterial em pacientes hipertensos	50%	S/NF	523	409	78,20%	523	409	78,20%	526	412	78,33%	1572	1230	78,24%	156,49%
3.5. Acompanhamento do nível do nível de hemoglobina glicada em pacientes diabéticos		50%	S/NF	53	0	0,00%	75	0	0,00%	64	0	0,00%	192	0	0,00%	0,00%	
3.6. Realização de coletas citopatológicas em mulheres de 25 a 64 anos		50%	S/NF	14	0	0,00%	15	0	0,00%	14	0	0,00%	43	0	0,00%	0,00%	
3.7. Referência de pacientes para serviços especializados		15%	S/NF	1206	34	2,82%	1276	28	2,19%	1502	67	4,46%	3984	129	3,24%	113,84%	

(Handwritten signatures and initials)

UNIDADE	INDICADOR	META PREVISTA	Com C/VF ou S/VF	MARÇO/2021			ABRIL/2021			MAIO/2021			TOTAL TRIMESTRE						
				DENOMINADOR	NUMERADOR	% REALIZADO	DENOMINADOR	NUMERADOR	% REALIZADO	DENOMINADOR	NUMERADOR	% REALIZADO	DENOMINADOR	NUMERADOR	% REALIZADO	DENOMINADOR	NUMERADOR	% REALIZADO	
JOÃO RÊLIO	2.1. Gestantes com acompanhamento no pré-natal	80%	C/VF	232	181	78,02%	215	164	75,83%	214	164	76,64%	662	509	76,89%	662	509	76,89%	
	2.2. Crianças menores de 1 ano com acompanhamento de puericultura	95%	C/VF	142	11	7,75%	135	10	7,41%	123	17	13,82%	400	38	9,50%	400	38	9,50%	
	2.3. Crianças de 1 ano com acompanhamento calendário vacinal	95%	C/VF	165	83	44,85%	180	87	48,33%	160	71	44,38%	525	241	45,90%	525	241	45,90%	
	3.1. Acompanhamento de hipertensos cadastrados	80%	S/VF	1313	711	54,15%	1317	689	52,32%	1332	746	56,03%	3962	2146	54,16%	3962	2146	54,16%	
	3.2. Acompanhamento de diabéticos cadastrados	80%	S/VF	589	168	28,52%	321	166	51,71%	349	176	50,43%	1259	510	40,51%	1259	510	40,51%	
	3.3. Acompanhamento de diabéticos e hipertensos cadastrados	80%	S/VF	538	279	51,86%	533	248	46,53%	562	251	44,66%	1633	778	47,64%	1633	778	47,64%	
	3.4. Acompanhamento do nível pressiótico arterial em pacientes hipertensos	50%	S/VF	1081	814	75,30%	1084	816	75,28%	1098	829	75,50%	3263	2459	75,36%	3263	2459	75,36%	
	3.5. Acompanhamento do nível do nível de hemoglobina glicada em pacientes diabéticos	50%	S/VF	168	3	1,79%	166	0	0,00%	176	0	0,00%	510	3	0,59%	510	3	0,59%	
	3.6. Realização de coletas citopatológicas em mulheres de 25 a 64 anos	50%	S/VF	25	0	0,00%	25	0	0,00%	25	1	4,00%	75	1	1,33%	75	1	1,33%	
	3.7. Referência de pacientes para serviços especializados	15%	S/VF	1758	115	6,54%	1511	78	5,16%	2195	130	5,92%	5464	323	5,91%	5464	323	5,91%	
	MACIEL DE BRITO	2.1. Gestantes com acompanhamento no pré-natal	80%	C/VF	95	55	58,95%	87	61	70,11%	82	72	87,80%	264	189	71,59%	264	189	71,59%
		2.2. Crianças menores de 1 ano com acompanhamento de puericultura	95%	C/VF	34	6	17,65%	24	11	45,83%	21	9	42,86%	79	26	32,91%	79	26	32,91%
		2.3. Crianças de 1 ano com acompanhamento calendário vacinal	95%	C/VF	64	4	6,25%	65	2	3,08%	61	11	18,03%	190	17	8,95%	190	17	8,95%
		3.1. Acompanhamento de hipertensos cadastrados	80%	S/VF	971	463	47,68%	962	456	47,40%	976	484	49,59%	2909	1403	48,23%	2909	1403	48,23%
		3.2. Acompanhamento de diabéticos cadastrados	80%	S/VF	262	148	56,49%	261	125	47,89%	272	123	45,22%	795	396	49,81%	795	396	49,81%
		3.3. Acompanhamento de diabéticos e hipertensos cadastrados	80%	S/VF	545	279	51,19%	545	228	41,83%	550	224	40,73%	1640	791	48,21%	1640	791	48,21%
		3.4. Acompanhamento do nível pressiótico arterial em pacientes hipertensos	50%	S/VF	832	774	93,03%	816	702	86,03%	818	704	86,06%	2466	2180	88,40%	2466	2180	88,40%
3.5. Acompanhamento do nível do nível de hemoglobina glicada em pacientes diabéticos		50%	S/VF	148	7	4,73%	125	4	3,20%	123	1	0,81%	396	12	3,03%	396	12	3,03%	
3.6. Realização de coletas citopatológicas em mulheres de 25 a 64 anos		50%	S/VF	12	0	0,00%	12	0	0,00%	12	23	191,67%	36	23	63,89%	36	23	63,89%	
3.7. Referência de pacientes para serviços especializados		15%	S/VF	2148	109	5,07%	1985	146	7,36%	2607	281	10,78%	6740	556	7,95%	6740	556	7,95%	

[Handwritten signatures and initials]



Fortaleza

PREFEITURA

Saúde

UNIDADE	INDICADOR	META PREVISTA	Com CNV ou S/NV	MARÇO/2021			ABRIL/2021			MAIO/2021			TOTAL TRIMESTRE						
				DENOMINADOR	NUMERADOR	% REALIZADO	DENOMINADOR	NUMERADOR	% REALIZADO	DENOMINADOR	NUMERADOR	% REALIZADO	DENOMINADOR	NUMERADOR	% REALIZADO				
MARCUS AURÉLIO	2.1. Gestantes com acompanhamento no pré-natal	80%	CNV	81	61	75,31%	94,14%	70	47	67,14%	83,93%	63	50	79,17%	214	158	73,83%	92,28%	92,29%
	2.2. Crianças menores de 1 ano com acompanhamento de puericultura	95%	CNV	59	5	8,47%	8,92%	51	14	27,45%	28,90%	47	15	31,91%	157	34	21,66%	22,80%	22,80%
	2.3. Crianças de 1 ano com acompanhamento calendário vacinal	95%	CNV	70	35	50,00%	52,63%	68	32	47,06%	49,54%	59	21	35,59%	197	88	44,67%	47,02%	47,02%
	3.1. Acompanhamento de hipertensos cadastrados	80%	S/NV	610	264	43,28%	54,10%	610	264	43,28%	54,10%	644	331	51,40%	1864	859	46,08%	57,60%	57,60%
	3.2. Acompanhamento de diabéticos cadastrados	80%	S/NV	123	48	39,02%	48,78%	127	43	33,86%	42,32%	144	76	52,78%	394	167	42,39%	52,98%	52,98%
	3.3. Acompanhamento de diabéticos e hipertensos cadastrados	80%	S/NV	199	54	27,14%	33,92%	200	51	25,50%	31,88%	219	72	32,88%	618	177	28,64%	35,80%	35,80%
	3.4. Acompanhamento do nível pressórico arterial em pacientes hipertensos	50%	S/NV	702	452	64,39%	128,77%	702	452	64,39%	128,77%	715	465	65,03%	2119	1369	64,61%	129,21%	100,00%
3.5. Acompanhamento do nível do nível de hemoglobina glicada em pacientes diabéticos	50%	S/NV	48	0	0,00%	0,00%	43	0	0,00%	0,00%	76	0	0,00%	167	0	0,00%	0,00%	0,00%	
3.6. Realização de coletas citopatológicas em mulheres de 25 a 64 anos	50%	S/NV	24	0	0,00%	0,00%	24	0	0,00%	0,00%	24	0	0,00%	72	0	0,00%	0,00%	0,00%	
3.7. Referência de pacientes para serviços especializados	15%	S/NV	897	56	6,24%	110,30%	1205	92	7,63%	108,66%	1614	185	11,46%	3716	333	8,96%	107,10%	100,00%	
OSMAR VIANA	2.1. Gestantes com acompanhamento no pré-natal	80%	CNV	123	114	92,68%	113,85%	88	107	121,59%	151,99%	93	117	125,81%	304	338	111,18%	138,98%	100,00%
	2.2. Crianças menores de 1 ano com acompanhamento de puericultura	95%	CNV	50	36	72,00%	75,79%	43	40	93,02%	97,92%	32	48	150,00%	125	124	99,20%	104,42%	100,00%
	2.3. Crianças de 1 ano com acompanhamento calendário vacinal	95%	CNV	111	65	58,56%	61,64%	105	53	50,48%	53,13%	101	36	35,64%	317	154	48,58%	51,14%	51,14%
	3.1. Acompanhamento de hipertensos cadastrados	80%	S/NV	398	188	47,24%	59,05%	391	183	46,80%	58,50%	405	175	43,21%	1194	546	45,73%	57,16%	57,16%
	3.2. Acompanhamento de diabéticos cadastrados	80%	S/NV	98	37	37,76%	47,18%	96	34	35,42%	44,27%	110	42	38,18%	304	113	37,17%	46,46%	46,46%
	3.3. Acompanhamento de diabéticos e hipertensos cadastrados	80%	S/NV	144	50	34,72%	43,40%	139	43	30,94%	38,67%	150	41	27,33%	433	134	30,93%	38,68%	38,68%
	3.4. Acompanhamento do nível pressórico arterial em pacientes hipertensos	50%	S/NV	536	338	63,06%	126,12%	526	334	63,50%	127,00%	541	347	64,14%	1603	1019	63,57%	127,14%	100,00%
3.5. Acompanhamento do nível do nível de hemoglobina glicada em pacientes diabéticos	50%	S/NV	37	1	2,70%	5,41%	34	1	2,94%	5,88%	42	0	0,00%	113	2	1,77%	3,54%	3,54%	
3.6. Realização de coletas citopatológicas em mulheres de 25 a 64 anos	50%	S/NV	29	0	0,00%	0,00%	29	0	0,00%	0,00%	26	2	7,69%	84	2	2,38%	4,76%	4,76%	
3.7. Referência de pacientes para serviços especializados	15%	S/NV	1889	63	3,34%	113,72%	2114	67	3,17%	113,92%	2038	74	3,63%	6041	204	3,38%	113,67%	100,00%	

UNIDADE	INDICADOR	META PREVISTA	Com C/NF ou S/NF?	MARÇO/2021				ABRIL/2021				MAIO/2021				TOTAL TRIMESTRE				
				DENOMINADOR	NUMERADOR	% REALIZADO	% ALCANÇADO	DENOMINADOR	NUMERADOR	% REALIZADO	% ALCANÇADO	DENOMINADOR	NUMERADOR	% REALIZADO	% ALCANÇADO	DENOMINADOR	NUMERADOR	% REALIZADO	% ALCANÇADO	% CONCLTO
PARQUE SÃO JOSÉ	2.1. Gestantes com acompanhamento no pré-natal	80%	C/NF	75	51	68,00%	85,00%	62	52	83,87%	104,84%	67	58	86,57%	108,21%	204	161	78,92%	98,65%	98,65%
	2.2. Crianças menores de 1 ano com acompanhamento de puéricultura	95%	C/NF	47	5	10,64%	11,20%	43	9	20,93%	22,03%	37	14	37,84%	39,83%	127	28	22,05%	23,21%	23,21%
	2.3. Crianças de 1 ano com acompanhamento calendário vacinal	95%	C/NF	45	16	35,56%	37,43%	44	12	27,27%	28,71%	45	15	33,33%	35,09%	134	43	32,09%	33,78%	33,78%
	3.1. Acompanhamento de hipertensos cadastrados	80%	S/NF	890	459	51,57%	64,47%	885	449	50,73%	63,42%	873	443	50,74%	63,43%	2648	1351	51,02%	63,77%	63,77%
	3.2. Acompanhamento de diabéticos cadastrados	80%	S/NF	158	69	43,67%	54,59%	157	67	42,68%	53,34%	164	64	39,02%	48,78%	479	200	41,75%	52,19%	52,19%
	3.3. Acompanhamento de diabéticos e hipertensos cadastrados	80%	S/NF	353	143	39,39%	49,24%	361	139	38,50%	48,13%	370	137	37,03%	46,28%	1054	419	38,30%	47,87%	47,87%
	3.4. Acompanhamento do nível pressórico arterial em pacientes hipertensos	50%	S/NF	730	525	71,92%	143,84%	727	524	72,08%	144,13%	727	525	72,21%	144,49%	2184	1574	72,07%	144,16%	144,16%
	3.5. Acompanhamento do nível de hemoglobina glicada em pacientes diabéticos	50%	S/NF	69	0	0,00%	0,00%	67	2	2,99%	5,97%	64	0	0,00%	0,00%	200	2	1,00%	2,00%	2,00%
	3.6. Realização de coletas citopatológicas em mulheres de 25 a 64 anos	50%	S/NF	14	0	0,00%	0,00%	14	0	0,00%	0,00%	13	0	0,00%	0,00%	41	0	0,00%	0,00%	0,00%
	3.7. Referência de pacientes para serviços especializados	15%	S/NF	1125	42	3,73%	113,25%	1204	81	6,73%	109,73%	1234	112	9,08%	106,97%	3553	235	6,60%	103,89%	103,89%
	2.1. Gestantes com acompanhamento no pré-natal	80%	C/NF	184	103	55,98%	69,97%	147	112	76,19%	95,24%	131	109	83,21%	104,01%	462	324	70,13%	87,68%	87,68%
	2.2. Crianças menores de 1 ano com acompanhamento de puéricultura	95%	C/NF	137	27	19,71%	20,75%	135	29	21,48%	22,61%	117	35	29,91%	31,49%	389	91	23,38%	24,62%	24,62%
	2.3. Crianças de 1 ano com acompanhamento calendário vacinal	95%	C/NF	157	103	65,61%	69,06%	145	82	56,55%	59,33%	141	75	53,19%	55,99%	443	260	58,69%	61,78%	61,78%
	3.1. Acompanhamento de hipertensos cadastrados	80%	S/NF	964	401	41,60%	52,00%	964	486	50,41%	63,02%	994	556	55,94%	69,92%	2922	1443	49,38%	61,73%	61,73%
	3.2. Acompanhamento de diabéticos cadastrados	80%	S/NF	175	70	40,00%	50,00%	176	65	36,93%	46,16%	180	67	48,33%	60,42%	531	222	41,81%	52,28%	52,28%
	3.3. Acompanhamento de diabéticos e hipertensos cadastrados	80%	S/NF	429	200	46,62%	58,28%	420	187	44,52%	55,65%	466	230	49,38%	61,70%	1315	617	46,93%	58,65%	58,65%
	3.4. Acompanhamento do nível pressórico arterial em pacientes hipertensos	50%	S/NF	762	505	66,27%	132,55%	710	504	70,99%	141,97%	783	516	65,90%	131,80%	2255	1525	67,63%	135,25%	135,25%
3.5. Acompanhamento do nível de hemoglobina glicada em pacientes diabéticos	50%	S/NF	70	0	0,00%	0,00%	65	0	0,00%	0,00%	87	0	0,00%	0,00%	222	0	0,00%	0,00%	0,00%	
3.6. Realização de coletas citopatológicas em mulheres de 25 a 64 anos	50%	S/NF	37	0	0,00%	0,00%	37	0	0,00%	0,00%	37	0	0,00%	0,00%	111	0	0,00%	0,00%	0,00%	
3.7. Referência de pacientes para serviços especializados	15%	S/NF	1459	79	5,41%	111,28%	1397	84	6,01%	110,57%	1743	131	7,52%	108,80%	4599	294	6,39%	110,13%	110,13%	

[Handwritten signatures and initials]



Fortaleza
PREFEITURA

Saúde

UNIDADE	INDICADOR	META PREVISTA	Com C/VF ou S/VF	MARÇO/2021			ABRIL/2021			MAIO/2021			TOTAL TRIMESTRE					
				DENOMINADOR	NUMERADOR	% REALIZADO	DENOMINADOR	NUMERADOR	% REALIZADO	DENOMINADOR	NUMERADOR	% REALIZADO	DENOMINADOR	NUMERADOR	% REALIZADO	DENOMINADOR	NUMERADOR	% REALIZADO
RECAMONDE CAPELO	2.1. Gestantes com acompanhamento no pré-natal	80%	C/VF	110	73	66,36%	92	73	79,35%	88	62	70,45%	290	208	71,72%	88,07%	89,66%	89,66%
	2.2. Crianças menores de 1 ano com acompanhamento de puericultura	95%	C/VF	37	8	21,62%	32	6	18,75%	30	16	53,33%	99	30	30,30%	56,14%	31,90%	31,90%
	2.3. Crianças de 1 ano com acompanhamento calendário vacinal	95%	C/VF	86	58	67,44%	78	50	64,10%	64	37	57,81%	228	145	63,60%	60,86%	66,94%	66,94%
	3.1. Acompanhamento de hipertensos cadastrados	80%	S/VF	723	432	59,75%	724	432	59,67%	753	461	61,22%	2200	1325	60,23%	76,53%	75,28%	75,28%
	3.2. Acompanhamento de diabéticos cadastrados	80%	S/VF	151	85	56,29%	153	99	64,71%	170	89	52,35%	474	273	57,59%	65,44%	71,99%	71,99%
	3.3. Acompanhamento de diabéticos e hipertensos cadastrados	80%	S/VF	254	143	56,30%	255	139	54,51%	266	133	50,00%	775	415	53,55%	63,50%	66,94%	66,94%
	3.4. Acompanhamento do nível pressórico arterial em pacientes hipertensos	50%	S/VF	571	440	77,06%	579	443	76,51%	608	458	75,33%	1758	1341	76,28%	150,66%	152,56%	100,00%
	3.5. Acompanhamento do nível do nível de hemoglobina glicada em pacientes diabéticos	50%	S/VF	85	1	1,18%	99	0	0,00%	89	0	0,00%	273	1	0,37%	0,00%	-0,73%	0,73%
	3.6. Realização de coletas citopatológicas em mulheres de 25 a 64 anos	50%	S/VF	21	0	0,00%	21	0	0,00%	20	0	0,00%	62	0	0,00%	0,00%	0,00%	0,00%
	3.7. Referência de pacientes para serviços especializados	15%	S/VF	1459	79	5,41%	1389	110	7,92%	1734	167	9,63%	4582	356	7,77%	106,32%	108,11%	100,00%

[Handwritten signatures and initials]


3.3. META DE EQUIPE MINIMA

As metas de Equipe Mínima podem ser modificadas, a qualquer tempo, para atendimento de padronização de diretrizes da SMS decorrentes de avaliação da Secretaria Municipal da Saúde – SMS e/ou mudanças de perfil de unidade, sendo necessário para tanto sua formalização por Termo Aditivo.

OBJETIVO: aferição da equipe mínima, a partir do 4º (quarto) mês (INCLUSIVE) do início da execução do contrato, para fins de verificação do cumprimento da meta contratada.

ACOMPANHAMENTO MENSAL: O acompanhamento da contratação e atuação da equipe mínima será REALIZADO e AVALIADO MENSALMENTE pelo Gestor do Contrato, e informada a SMS. O parâmetro de cumprimento dessa meta deverá ser de 100% (cem por cento), ou seja, as Equipes Mínimas devem estar totalmente completas. A não manutenção da equipe mínima estabelecida para os serviços contratados implicará em desconto proporcionalmente aos custos unitários, nos valores de pessoal e. Consequentemente refletirá no Plano Orçamentário contratado, correspondente aos profissionais não contratados pela O.S.S no período analisado.

Considerando que a Meta Mensal de Equipe Mínima por unidade é de 100% e que durante o período analisado de Março a Maio/2021, o ICEPES contemplou 100% da Meta contratualizada, não haverá desconto.





Fortaleza

PREFEITURA

Saúde

3.4 - Quadro Conceito do Trimestre

CONCEITO 4º TRIMESTRE

UAPS ABNER CAVALVANTE	MÉDIA %	CONCEITO
META EQUIPE MÍNIMA	100,00%	A
PRODUÇÃO	95,31%	A
QUALIDADE	59,89%	D
TOTAL	85,07%	B

UAPS AIRTON MONTE	MÉDIA %	CONCEITO
META EQUIPE MÍNIMA	100,00%	A
PRODUÇÃO	86,99%	B
QUALIDADE	57,64%	D
TOTAL	81,54%	C

ARGEU HERBSTER	MÉDIA %	CONCEITO
META EQUIPE MÍNIMA	100,00%	A
PRODUÇÃO	75,12%	C
QUALIDADE	51,07%	D
TOTAL	75,40%	C

CESAR CALS FILHO	MÉDIA %	CONCEITO
META EQUIPE MÍNIMA	100,00%	A
PRODUÇÃO	95,17%	A
QUALIDADE	53,18%	D
TOTAL	82,78%	C

ELIEZER STUDART	MÉDIA %	CONCEITO
META EQUIPE MÍNIMA	100,00%	A
PRODUÇÃO	51,00%	D
QUALIDADE	57,38%	D
TOTAL	69,46%	D

FERNANDO FAÇANHA	MÉDIA %	CONCEITO
META EQUIPE MÍNIMA	100,00%	A
PRODUÇÃO	100,00%	A
QUALIDADE	50,60%	D
TOTAL	83,53%	C



Fortaleza

PREFEITURA

Saúde

FRANCISCO MONTEIRO (CHICO PASSEATA)	MÉDIA %	CONCEITO
META EQUIPE MÍNIMA	100,00%	A
PRODUÇÃO	100,00%	A
QUALIDADE	60,78%	D
TOTAL	86,93%	B

FRANCISCO PEREIRA DE ALMEIDA	MÉDIA %	CONCEITO
META EQUIPE MÍNIMA	100,00%	A
PRODUÇÃO	73,95%	C
QUALIDADE	62,81%	D
TOTAL	78,92%	C

GEORGE BENEVIDES	MÉDIA %	CONCEITO
META EQUIPE MÍNIMA	100,00%	A
PRODUÇÃO	73,64%	C
QUALIDADE	64,24%	D
TOTAL	79,29%	C

GRACILIANO MUNIZ	MÉDIA %	CONCEITO
META EQUIPE MÍNIMA	100,00%	A
PRODUÇÃO	93,31%	B
QUALIDADE	54,58%	D
TOTAL	82,63%	C

GUARANY MONT ALVERNE	MÉDIA %	CONCEITO
META EQUIPE MÍNIMA	100,00%	A
PRODUÇÃO	78,49%	C
QUALIDADE	53,90%	D
TOTAL	77,46%	C

JOÃO BARBOSA	MÉDIA %	CONCEITO
META EQUIPE MÍNIMA	100,00%	A
PRODUÇÃO	93,15%	B
QUALIDADE	50,47%	D
TOTAL	81,21%	C

JOÃO ELÍSIO	MÉDIA %	CONCEITO
META EQUIPE MÍNIMA	100,00%	A
PRODUÇÃO	73,71%	C
QUALIDADE	53,62%	D
TOTAL	75,78%	C



Fortaleza

PREFEITURA

Saúde

MACIEL DE BRITO	MÉDIA %	CONCEITO
META EQUIPE MÍNIMA	100,00%	A
PRODUÇÃO	96,17%	A
QUALIDADE	61,79%	D
TOTAL	85,99%	B

MARCUS AURÉLIO	MÉDIA %	CONCEITO
META EQUIPE MÍNIMA	100,00%	A
PRODUÇÃO	73,22%	C
QUALIDADE	50,85%	D
TOTAL	74,69%	C

OSMAR VIANA	MÉDIA %	CONCEITO
META EQUIPE MÍNIMA	100,00%	A
PRODUÇÃO	100,00%	A
QUALIDADE	60,17%	D
TOTAL	86,72%	B

PARQUE SÃO JOSE	MÉDIA %	CONCEITO
META EQUIPE MÍNIMA	100,00%	A
PRODUÇÃO	83,84%	C
QUALIDADE	52,15%	D
TOTAL	78,66%	C

PEDRO SAMPAIO	MÉDIA %	CONCEITO
META EQUIPE MÍNIMA	100,00%	A
PRODUÇÃO	70,44%	C
QUALIDADE	54,67%	D
TOTAL	75,04%	C

RECAMONDE CAPELO	MÉDIA %	CONCEITO
META EQUIPE MÍNIMA	100,00%	A
PRODUÇÃO	95,96%	A
QUALIDADE	60,34%	D
TOTAL	85,43%	B

[Handwritten signatures and initials]

CONCEITO GERAL EQUIPE MÍNIMA	100,00%	A
CONCEITO GERAL PRODUÇÃO	85,07%	B
CONCEITO GERAL QUALIDADE	56,95%	D

CONSOLIDADO DO CONCEITO DA OSS REFERENTE AO TRIMESTRE	80,34%	C
--	---------------	----------


4. ANÁLISE DE DESCONTO FINANCEIRO

Conforme previsto no referido contrato de gestão, mais precisamente no Anexo III – SISTEMÁTICA DE AVALIAÇÃO, os repasses relativos às despesas de Pessoal e Custeio poderão sofrer desconto ou não a depender da análise das metas estipuladas pelo contrato.

Cabe ao GESTOR do Contrato de Gestão, a fiscalização da execução deste, cabendo-lhes a supervisão, o acompanhamento e a avaliação do desempenho da CONTRATADA, tudo de acordo com os objetivos e metas constantes no instrumento contratual e das alterações que porventura venham a ser efetuadas no PROGRAMA DE TRABALHO. Os critérios para avaliação dos resultados a serem utilizados estão contidos no ANEXO III - SISTEMÁTICA DE AVALIAÇÃO, contidas no referido Contrato.

O Gestor do Contrato, especialmente designado para esta atividade, será responsável por emitir as autorizações, receber e encaminhar os documentos e atividades técnicas, e autorizar os pagamentos correspondentes.

Os valores correspondentes às metas não executadas total ou parcialmente, segundo a avaliação de desempenho realizada, e o eventual excedente financeiro, decorrente da diferença entre os valores repassados pela Secretaria Municipal da Saúde - SMS e o valor gasto na efetiva execução das atividades, deverão ser ressarcidos, conforme disposto na Cláusula Quinta - Dos Recursos Financeiros e Orçamentários.



Caberá ao GESTOR deste CONTRATO DE GESTÃO, tomar as providências necessárias ao cumprimento da devolução do eventual excedente financeiro. A Meta de Produção Assistencial a ser alcançada é de 85% (oitenta e cinco por cento), enfatizando a dedução da taxa de absenteísmo existente, enquanto que a Meta de Indicadores de Qualidade a ser atingida é de 100%. Estas duas metas são avaliadas trimestralmente, onde a avaliação do trimestre ocorrerá no 1º (primeiro) mês subsequente ao trimestre avaliado e caso ocorra o desconto, esse acontecerá no 2º (segundo) mês subsequente ao trimestre avaliado. Durante a avaliação trimestral, caso a meta fixada não tenha sido atingida em um ou mais meses, a SMS procederá ao desconto financeiro, proporcional ao mês ou aos meses que não atingiram a referida meta.


Já para a Meta de Qualidade, o desconto, se for o caso, será proporcional à meta não pontuada, incidindo sobre 5% (cinco por cento) do valor mensal do custeio operacional, tais parâmetros visam não prejudicar o valor do repasse destinado ao custeio de um equipamento que cumpriu suas metas pré-definidas em detrimento de outro que não atingiu determinada meta.

Para análise das metas contratuais, a Contratada deverá encaminhar mensalmente a CONTRATANTE, até o 15 (décimo quinto) dia do mês, subsequente à execução, os resultados alcançados pela mesma, conforme estabelecido em contrato.

As Metas serão avaliadas por Unidades de Saúde, sendo a Meta de Equipe Mínima por unidade avaliada mensalmente e as outras duas metas (Produção e Qualidade) avaliadas trimestralmente, avaliações estas que serão consideradas para fins de desconto ou não do valor do repasse. Ressalte-se que todas estas metas serão acompanhadas de forma mensal, diferenciando-se apenas as suas avaliações em mensal e trimestral.

Após avaliação das metas, chegou-se a conclusão que o valor a ser repassado no trimestre deverá sofrer desconto de R\$ 246.367,57 (duzentos e quarenta e seis mil, trezentos e sessenta e sete reais e cinquenta e sete centavos), referente às metas de produção e qualidade não alcançadas do período de **MARÇO a MAIO de 2021**.

O valor a ser descontado está demonstrado na tabela abaixo:



TOTAL A SER DESCONTADO DA OSS REF. 4º TRIMESTRE EQUIPE MÍNIMA	R\$ 0,00
TOTAL A SER DESCONTADO DA OSS REF. 4º TRIMESTRE PRODUÇÃO	R\$ 145.589,87
TOTAL A SER DESCONTADO DA OSS REF. 4º TRIMESTRE QUALIDADE	R\$ 100.777,69
TOTAL	R\$ 246.367,57

5. OBSERVAÇÕES E CONSIDERAÇÕES RECEBIDAS PELO ICEPES COM FINALIDADE DE JUSTIFICAR AS METAS NÃO ALCANÇADAS

O relatório de produção assistencial das UAPS, referente aos meses de setembro a novembro, precisa ser avaliado considerando os seguintes desafios gerais encontrados:

- a. A UAPS Pedro Sampaio estava fechada por processo de reforma, durante os meses de Março a Maio/2021. Diante disso, o pleno funcionamento da Unidade foi comprometido, portanto, as metas não foram consideradas na sua integralidade para efeito do desconto.
- b. Conforme ofício circular nº 73/2021, o serviço de odontologia prestará apoio na campanha de vacinação e coleta de swab. Com isso a meta de produção não será considerada para os meses de março, abril e maio de 2021. Além disso, as visitas domiciliares (ESB/ESF) atenderão somente as demandas prioritárias e judiciais nesse mesmo período. Portanto, também não será considerada para avaliação.

7. CONSIDERAÇÕES FINAIS

O contrato de gestão é um importante instrumento de ação do poder público, pois tem o condão de vincular as ações aos resultados que se quer alcançar através de metas de resultados bem definidos. Contrato de Gestão nº 02/2020 – SMS/ICEPES, firmado pela Prefeitura de Fortaleza, por intermédio da Secretaria Municipal da Saúde – SMS, com o Instituto Cisne de Ensino e Pesquisa – ICEPES ambos entes com personalidade

jurídica própria, visa atingir determinados objetivos institucionais previamente pactuados através de compromissos bilaterais onde:

- caberá ao Instituto CISNE cumprir determinadas metas;
- caberá à SMS flexibilizar os meios de controle sobre a entidade conferindo-lhe autonomia na gestão;
- caberá unicamente à SMS o papel de Gestor, que deve exercer todas as ações concernentes a se obter o melhor uso do contrato de gestão.

Na análise do exercício do período avaliativo de março a maio de 2021, verifica-se como sendo o quarto trimestre avaliativo, diante dos dados apresentados.

A Pandemia de COVID-19 ainda presente no município de Fortaleza e em que pese às dificuldades que se apresentaram nesse período, a avaliação quanto ao desempenho de produção ficou, de certa forma, prejudicada tendo em vista a necessidade de readequação do fluxo.

Contudo, em face do presente relatório, percebe-se que a CISNE, no exercício das funções de gestão do contrato, vem cumprindo as diretrizes estabelecidas no Contrato de Gestão, embora alguns processos precisem ser aprimorados. Observa-se uma crescente evolução e alinhamento com os parâmetros e diretrizes estabelecidos pela SMS.







Fortaleza

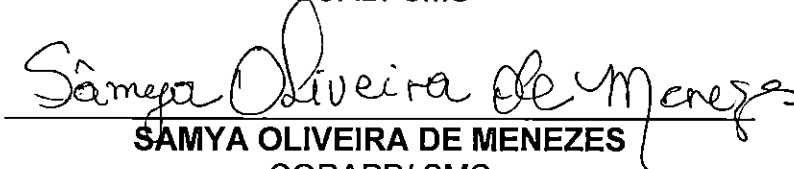
PREFEITURA


Saúde

**COMISSÃO DE ACOMPANHAMENTO E AVALIAÇÃO DO CONTRATO DE GESTÃO-
CAACG**



NÍVIA TAVARES PESSOA DE SOUZA
COAF/ SMS


CAMILLE CALHEIROS ALVES PINTO MONTEIRO
COAD/ SMS


SAMYA OLIVEIRA DE MENEZES
CORAPP/ SMS


EUGÊNIA MARIA ROCHA DE OLIVEIRA
COAF/ SMS


JANAINA ROCHA E SOUSA ALMEIDA
CORAPP/ SMS


JOSÉ EUCLIDES DA SILVA
Conselho Municipal de Saúde de Fortaleza - CMSF


ALEXANDRE MAZZA DE ARAÚJO LOPES
Conselho Municipal de Saúde de Fortaleza - CMSF